

คำนำ

การประเมินคุณภาพทางการศึกษา ถือว่าเป็นกลไกสำคัญในการสะท้อนให้เห็นถึงความสำเร็จของการพัฒนาคุณภาพการศึกษา ตามเจตนารมณ์ของพระราชบัญญัติการศึกษาแห่งชาติของหน่วยงานที่เกี่ยวข้องกับการจัดการศึกษา รวมทั้งเป็นข้อมูลพื้นฐานประกอบการวางแผนและพัฒนาคุณภาพของหน่วยงานต่างๆ ดังนั้นรายงานการประเมินคุณภาพการศึกษาระดับชาติขั้นพื้นฐาน ของสำนักงานเขตพื้นที่การศึกษาประถมศึกษาสมุทรสาคร ปีการศึกษา 2558 เล่มนี้ ได้จัดทำขึ้นเพื่อรายงานผลการประเมินการทดสอบทางการศึกษาระดับชาติขั้นพื้นฐาน (O-NET) ของนักเรียนชั้นประถมศึกษาปีที่ 6 และชั้นมัธยมศึกษาปีที่ 3 การประเมินคุณภาพการศึกษาขั้นพื้นฐานเพื่อประกันคุณภาพผู้เรียน NT) ของนักเรียนชั้นประถมศึกษาปีที่ 3 ตามนโยบายของสำนักงานคณะกรรมการการศึกษาขั้นพื้นฐาน และสถาบันทดสอบทางการศึกษาแห่งชาติ (องค์การมหาชน) เพื่อประเมินคุณภาพการศึกษาของนักเรียนตามหลักสูตรแกนกลางการศึกษาขั้นพื้นฐาน พุทธศักราช 2551 และให้ได้ข้อมูลย้อนกลับสำหรับผู้ที่มีส่วนเกี่ยวข้องนำข้อมูลไปใช้ประกอบการตัดสินใจในการกำหนดนโยบายการศึกษาทุกระดับ ตลอดจนเป็นเครื่องมือในการพัฒนาคุณภาพการศึกษาอย่างต่อเนื่องของเขตพื้นที่การศึกษาและสถานศึกษา นำข้อมูลไปวิเคราะห์ผลการจัดการเรียนการสอน วางแผนพัฒนาคุณภาพการจัดการศึกษาและปรับปรุงพัฒนาครูด้านการจัดกิจกรรมการเรียนรู้ เพื่อให้เด็กเรียนมีผลสัมฤทธิ์ทางการเรียนสูงขึ้น

ขอขอบคุณผู้บริหารการศึกษาระดับเขตพื้นที่การศึกษาประถมศึกษาสมุทรสาคร ศึกษาานิเทศก์กลุ่มงานวัดและประเมินผลการศึกษา ประธานเครือข่าย ผู้บริหารโรงเรียน และคณะทำงานทุกท่านที่ทุ่มเทกำลังกายกำลังใจ ทำให้งานสำเร็จสมบูรณ์ด้วยดี

หวังเป็นอย่างยิ่งว่า เอกสารรายงานการประเมินคุณภาพการศึกษานี้ จะเป็นประโยชน์สำหรับผู้มีส่วนเกี่ยวข้องกับการจัดการศึกษาทุกระดับ และหน่วยงานทางการศึกษาที่จะนำข้อมูลไปใช้ในการพัฒนาคุณภาพการศึกษา เพื่อให้เกิดสัมฤทธิ์ผลต่อผู้เรียนอย่างต่อเนื่องและอย่างยั่งยืนตลอดไป

ยุทธศาสตร์คาดหวังตั้งไว้เริ่ม
ทั้งความดีความเก่งแรงรัดไป
เมื่อสิ้นปีมีผลจากการวัด
ต่างสะท้อนย้อนปัญหาสารพัน
ต้องเติมเต็มเข้มข้นบนหลักการ

สูงจากเดิมร้อยละห้าถ้าทำได้
ความสุขให้พอเพียงเทียบเคียงกัน
อย่างเด่นชัดชี้บ่งถึงตรงนั้น
ใช่ทางตันต่อจากนี้มีแผนงาน
กล้วยไม้บานบอกผลคนใส่ใจ

สำนักงานเขตพื้นที่การศึกษาประถมศึกษาสมุทรสาคร

มิถุนายน 2559

สารบัญ

เรื่อง	หน้า
คำนำ	ก
สารบัญ	๗
บทที่ 1 บทนำ	1
ความเป็นมาและความสำคัญ	1
วัตถุประสงค์การรายงาน	3
ขอบเขตการรายงาน	3
นิยามศัพท์เฉพาะ	3
ประโยชน์ที่คาดว่าจะได้รับ	5
บทที่ 2 เอกสารที่เกี่ยวข้องกับการรายงาน	6
แนวนโยบายด้านการศึกษาของรัฐมนตรีว่าการกระทรวงศึกษาธิการ	6
กลยุทธ์ และจุดเน้นสำนักงานคณะกรรมการการศึกษาขั้นพื้นฐาน	8
แนวดำเนินการทดสอบทางการศึกษาระดับชาติขั้นพื้นฐาน (O-NET)	10
แนวดำเนินการประเมินคุณภาพการศึกษาขั้นพื้นฐาน (NATIONAL TEST)	12
บทที่ 3 วิธีดำเนินการ	15
ประชากร	15
เครื่องมือการประเมิน	15
วิธีดำเนินการจัดสอบ	24
การวิเคราะห์ข้อมูล	27
บทที่ 4 ผลการประเมิน	28
ผลการประเมินคุณภาพการศึกษาระดับชาติขั้นพื้นฐาน (O-NET) ชั้นประถมศึกษาปีที่ 6	28
ผลการประเมินคุณภาพการศึกษาระดับชาติขั้นพื้นฐาน (O-NET) ชั้นมัธยมศึกษาปีที่ 3	36
โรงเรียนที่มีผลการประเมิน O-NET ชั้น ป.6 และ ม.3 สูงสุด 10 อันดับแรก	46
ผลการประเมินคุณภาพการศึกษาระดับชาติ NT ชั้นประถมศึกษาปีที่ 3	48
สรุปผลการประเมิน NT, O-NET ชั้น ป.3, ป.6 และ ม.3 ระดับเครือข่าย	53
บทที่ 5 สรุปผล อภิปราย และข้อเสนอแนะ	59
สรุปผลการประเมิน	59
อภิปรายผล	62
ข้อเสนอแนะ	63
บรรณานุกรม	66

สารบัญ (ต่อ)

เรื่อง	หน้า
ภาคผนวก ก	67
ผลการประเมิน (O-NET) ชั้นประถมศึกษาปีที่ 6 เฉลี่ยทุกกลุ่มสาระฯแยกเครือข่าย	68
ผลการประเมิน (O-NET) ชั้นประถมศึกษาปีที่ 6 เรียงลำดับแยกสาระ	79
ผลการประเมิน (O-NET) ชั้นมัธยมศึกษาปีที่ 3 เฉลี่ยทุกกลุ่มสาระฯแยกเครือข่าย	88
ผลการประเมิน (O-NET) ชั้นมัธยมศึกษาปีที่ 3 เรียงลำดับแยกสาระการเรียนรู้	92
ผลการประเมิน (NT) ชั้นประถมศึกษาปีที่ 3 เฉลี่ยทุกด้านแยกเครือข่าย	95
ผลการประเมิน (NT) ชั้นประถมศึกษาปีที่ 3 เรียงลำดับแยกรายด้าน	106
ภาคผนวก ข	127
คำสั่งคณะกรรมการระดับศูนย์สอบ	128
คำสั่งคณะกรรมการระดับเครือข่าย	131
คำสั่งคณะกรรมการเขียนรายงาน	135
คณะผู้จัดทำ	136

บทที่ 1

บทนำ

ความเป็นมาและความสำคัญ

การศึกษาเป็นกระบวนการพัฒนามนุษย์ให้เป็นบุคคลที่มีความสมบูรณ์ทั้งด้านร่างกาย จิตใจสติปัญญา มีคุณธรรม จริยธรรม และสามารถพัฒนาตนเองให้ดำรงชีวิตอยู่ร่วมกับสังคมอย่างมีความสุข อีกทั้งส่งผลเกื้อกูลต่อการพัฒนาประเทศได้อย่างเหมาะสม และสอดคล้องกับการเปลี่ยนแปลงในทุก ๆ ด้านของประเทศ เป้าหมายสำคัญของการศึกษา คือ การพัฒนาผู้เรียนให้มีการเรียนรู้สูงสุดตามศักยภาพของแต่ละคนและการปฏิรูปการศึกษาในทศวรรษที่สอง (พ.ศ.2552-2561) กำหนดวิสัยทัศน์ให้คนไทยได้เรียนรู้ตลอดชีวิตอย่างมีคุณภาพ ซึ่งเป้าหมายปฏิรูปการศึกษาคือการเรียนรู้ อย่างเป็นระบบโดยเน้นประเด็นหลักสามประการ 1) คุณภาพและมาตรฐานการเรียนรู้ของคนไทย โอกาสทางการศึกษา และการเรียนรู้เพื่อพัฒนาผู้เรียน สถานศึกษา แหล่งเรียนรู้ สภาพแวดล้อม หลักสูตรและเนื้อหา พัฒนาครูให้เป็นวิชาชีพ ที่มีคุณค่า สามารถดึงดูดคนเก่ง ดี และมีใจรักมาเป็นครูคนจรรยาได้อย่างยั่งยืน ภายใต้การบริหารจัดการที่มีประสิทธิภาพ 2) เพิ่มโอกาสการศึกษาและการเรียนรู้อย่างทั่วถึงและมีคุณภาพ เพื่อให้ประชาชนทุกคนทุกเพศทุกวัยมีโอกาสเข้าถึง การศึกษาและการเรียนรู้อย่างต่อเนื่องตลอดชีวิต 3) ส่งเสริมการมีส่วนร่วมของทุกภาคส่วนของสังคมในการบริหารและ จัดการศึกษา โดยเพิ่มบทบาทของผู้อยู่นอกระบบการศึกษาด้วย และข้อเสนอการปฏิรูปการศึกษาของกระทรวงศึกษาธิการ ต่อคณะรัฐมนตรี “...ให้สถาบันทดสอบทางการศึกษาแห่งชาติและสำนักงานคณะกรรมการการศึกษาขั้นพื้นฐาน ดำเนิน การประกันการเรียนรู้และรับรองมาตรฐานผู้เรียน โดยประเมินผลการเรียนรู้ของผู้เรียนในขั้นสุดท้ายของแต่ละช่วงชั้น ให้เป็นการวัดผลระดับชาติ เพื่อให้สามารถใช้การวัดและประเมินผลที่เป็นมาตรฐาน สามารถเทียบเคียงกันได้ เป็นกลไก ในการประกันการเรียนรู้และรับรองมาตรฐานผู้เรียนแต่ละช่วงชั้น...”

จากวิสัยทัศน์ เป้าหมายและข้อเสนอดังกล่าว สำนักงานคณะกรรมการการศึกษาขั้นพื้นฐานจึงได้กำหนดจุดเน้นการ พัฒนาคุณภาพผู้เรียนเพื่อให้สอดคล้องกับนโยบาย ในด้านทักษะและความสามารถ ดังนี้ ชั้น ป.1-3 นักเรียนมีทักษะความ สามารถในการอ่านออก เขียนได้ คิดเลขเป็น มีทักษะการคิดขั้นพื้นฐาน ชั้น ป.4-6 อ่านคล่อง เขียนคล่อง คิดเลขคล่อง ทักษะการคิดขั้นพื้นฐาน ชั้น ม.1-3 แสวงหาความรู้ด้วยตนเอง ใช้เทคโนโลยีเพื่อการเรียนรู้ มีทักษะการคิดขั้นสูง ทักษะชีวิต และ ชั้น ม.4-6 แสวงหาความรู้เพื่อแก้ปัญหาใช้เทคโนโลยีเพื่อการเรียนรู้ ใช้ภาษาต่างประเทศ (ภาษาอังกฤษ) มีทักษะ การคิดขั้นสูง รวมทั้งมีทักษะชีวิต ทักษะการสื่อสารตามช่วงวัยในทุกช่วงชั้น และหลักสูตรแกนกลางการศึกษาขั้นพื้นฐาน พุทธศักราช 2551 ได้กำหนดให้การวัดและประเมินผลการเรียนรู้ เป็นส่วนหนึ่งของการประกันคุณภาพการศึกษา เพื่อให้ได้ ข้อมูลสารสนเทศที่จำเป็นในการพิจารณาว่าผู้เรียนเกิดคุณภาพการเรียนรู้ตามมาตรฐานการเรียนรู้ของหลักสูตรสะท้อน จุดเน้นการพัฒนาผู้เรียนหรือไม่ ซึ่งกำหนดให้มีการวัดและประเมินผลการเรียนรู้ใน 4 ระดับ ได้แก่ ระดับชั้นเรียน ระดับสถานศึกษาระดับเขตพื้นที่การศึกษา และระดับชาติโดยมีเจตนารมณ์เช่นเดียวกัน คือ ต้องการสะท้อนภาพการ จัดการศึกษาว่าสามารถพัฒนาผู้เรียนให้มีคุณภาพตามมาตรฐานที่กำหนดได้มากน้อยเพียงใด การวัดและการประเมิน ผลการเรียนรู้ทั้ง 4 ระดับ จึงเป็นกิจกรรมที่สำคัญยิ่งที่จะสะท้อนถึงผลการจัดการศึกษาช่วยให้ผู้เรียนได้รู้ถึงศักยภาพใน สมรรถนะความสามารถ หรือผลสัมฤทธิ์ของตนเองได้เป็นอย่างดี รู้ถึงสมรรถนะ ความสามารถ ตลอดจนศักยภาพที่ตน มีว่าต้องได้รับการปรับปรุงแก้ไขหรือพัฒนาในเรื่องใดที่จำเป็นสมควรได้รับการพัฒนาให้ดียิ่งขึ้น ซึ่งจะเป็นการส่งเสริม ให้ผู้เรียนได้พัฒนาตนเองได้เต็มตามศักยภาพ รวมทั้งยังมุ่งพัฒนาผู้เรียนให้เป็นคนดี มีปัญญา มีความสุข มีศักยภาพ

ในการศึกษาต่อและประกอบอาชีพเป้าหมายและตัวบ่งชี้การปฏิรูปการศึกษาในทศวรรษที่สองของคณะกรรมการนโยบายปฏิรูปการศึกษาในทศวรรษที่สอง(กนป.) เป้าหมายที่ 1 ให้คนไทยและการศึกษาไทยมีคุณภาพและได้มาตรฐานระดับสากล โดยมีตัวบ่งชี้และค่าเป้าหมายที่เกี่ยวข้องกับผลสัมฤทธิ์ของผู้เรียนคือ 1) ผลสัมฤทธิ์ทางการเรียนในวิชาหลัก จากการศึกษาทดสอบระดับชาติมีคะแนนเฉลี่ยมากกว่าร้อยละ 50 2) ผลสัมฤทธิ์ทางการศึกษาด้านคณิตศาสตร์และวิทยาศาสตร์เพิ่มขึ้นเป็นไม่ต่ำกว่าค่าเฉลี่ยนานาชาติ (ผลทดสอบ PISA) 3) ความสามารถด้านภาษาอังกฤษเพิ่มขึ้นร้อยละ 3 ต่อปี และจุดเน้นในการดำเนินงาน สพฐ. ปีงบประมาณ 2559 คือนักเรียนมีผลสัมฤทธิ์ทางการเรียนกลุ่มสาระการเรียนรู้หลักเพิ่มขึ้น โดยผลการศึกษาทดสอบระดับชาติ (O-NET) เพิ่มขึ้นอย่างน้อยร้อยละ 3 (Student Achievement) นักเรียนชั้นประถมศึกษาปีที่ 3 ทุกคนอ่านออก เขียนได้ คิดเลขเป็น และนักเรียนชั้นประถมศึกษาปีที่ 6 ทุกคนอ่านคล่อง เขียนคล่อง คิดเลขคล่อง และมีทักษะการคิดขั้นพื้นฐาน (Literacy Numeracy & Reasoning abilities) จากเป้าหมายตัวบ่งชี้และจุดเน้นดังกล่าว การวัดและประเมินผลการเรียนรู้ของสำนักงานคณะกรรมการการศึกษาขั้นพื้นฐาน จะประเมินเพื่อศึกษาและพัฒนาผลสัมฤทธิ์ผู้เรียนให้เข้าสู่มาตรฐาน เพื่อเป็นหลักประกันการเรียนรู้ (Accountability) และเตรียมการให้ผู้เรียนมีความพร้อมสำหรับรองรับการประเมิน ทั้งการทดสอบระดับชาติหรือระดับนานาชาติ โดยจะมุ่งประเมินให้ทัดเทียมกับนานาชาติ เช่น การประเมินระดับนานาชาติ (PISA, TIMSS,...) ที่มีรูปแบบการประเมินที่หลากหลายมุ่งเน้นคุณภาพของนักเรียนโดยพิจารณาจากความสามารถพื้นฐานหลักที่จำเป็น ตอบสนองตามเป้าหมายของการปฏิรูปในทศวรรษที่สอง

ดังนั้น ในปีการศึกษา 2558 นี้ จึงได้มีการทดสอบทางการศึกษาระดับชาติขั้นพื้นฐาน (O-NET : Ordinary National Education Testing) ในระดับชั้นประถมศึกษาปีที่ 6 และระดับชั้นมัธยมศึกษาปีที่ 3 ที่ครอบคลุมมาตรฐานและตัวชี้วัดของหลักสูตรแกนกลางการศึกษาขั้นพื้นฐาน พุทธศักราช 2551 จำนวน 5 กลุ่มสาระการเรียนรู้ โดยเน้นกระบวนการคิดเพื่อวัดความรู้และความคิดของนักเรียน ตามหลักสูตรแกนกลางการศึกษาขั้นพื้นฐาน พุทธศักราช 2551 ของนักเรียนทุกคนทุกโรงเรียน ทุกเขตพื้นที่การศึกษาทั่วประเทศ ให้ได้มาตรฐาน และเพื่อเป็นการตรวจสอบ ควบคุม กำกับดูแล และรักษาคุณภาพการศึกษาของโรงเรียน โดยสถาบันทดสอบทางการศึกษาแห่งชาติ (องค์การมหาชน) ซึ่งเป็นหน่วยงานที่จัดตั้งขึ้นตามพระราชกฤษฎีกาให้เป็นหน่วยงานที่รับผิดชอบในการบริหารจัดการทดสอบ นอกจากนั้น สำนักงานคณะกรรมการการศึกษาขั้นพื้นฐาน กำหนดให้มีการประเมินความสามารถด้านภาษา (Literacy) ด้านคำนวณ (Numeracy) และด้านเหตุผล (Reasoning ability) กับนักเรียนชั้นประถมศึกษาปีที่ 3 ซึ่งถือเป็นความสามารถพื้นฐานเบื้องต้นสำคัญที่ใช้ในการเรียนรู้ ผลการประเมินที่ได้จะเป็นข้อมูลสำคัญที่สะท้อนคุณภาพการดำเนินงานการจัดการศึกษาของสถานศึกษาเขตพื้นที่การศึกษา และสำนักงานคณะกรรมการการศึกษาขั้นพื้นฐานที่จำเป็นต้องมีข้อมูลผล การเรียนรู้เพื่อปรับปรุง/พัฒนาในการเตรียมความพร้อมของผู้เรียน และเป็นตัวบ่งชี้คุณภาพการศึกษา ขั้นพื้นฐานในภาพรวม เพื่อใช้เป็นข้อมูลประกอบการตัดสินใจในการกำหนดนโยบายและการวางแผนในการพัฒนาคุณภาพการศึกษาระดับสถานศึกษา ระดับพื้นที่การศึกษา และระดับสำนักงานคณะกรรมการการศึกษาขั้นพื้นฐาน

สำนักงานเขตพื้นที่การศึกษาประถมศึกษาสมุทรสาคร จึงได้ดำเนินการประเมินคุณภาพการศึกษาตามนโยบายและบทบาทหน้าที่ที่ได้รับมอบหมาย โดยบริหารจัดการสอบทางการศึกษาระดับชาติขั้นพื้นฐาน (O-NET) ชั้นประถมศึกษาปีที่ 6 ชั้นมัธยมศึกษาปีที่ 3 และประเมินคุณภาพการศึกษาขั้นพื้นฐานเพื่อประกันคุณภาพผู้เรียน (National Test) ในระดับชั้นประถมศึกษาปีที่ 3 พร้อมทั้งประมวลผลวิเคราะห์และสรุปรายงานผลเผยแพร่แก่โรงเรียนและหน่วยงานที่เกี่ยวข้องต่อไป

วัตถุประสงค์การรายงาน

1. เพื่อรายงานผลการทดสอบทางการศึกษาระดับชาติขั้นพื้นฐาน (O-NET) ชั้นประถมศึกษาปีที่ 6 และชั้นมัธยมศึกษาปีที่ 3 ปีการศึกษา 2558
2. เพื่อรายงานผลการประเมินคุณภาพการศึกษาระดับชาติขั้นพื้นฐาน เพื่อการประกันคุณภาพผู้เรียน ชั้นประถมศึกษาปีที่ 3 (NT : National Test) ในด้านภาษา (Literacy) ด้านคำนวณ (Numeracy) และด้านเหตุผล (Reasoning ability) ปีการศึกษา 2558

ขอบเขตของรายงาน

การประเมินคุณภาพการศึกษาขั้นพื้นฐาน ปีการศึกษา 2558 สำนักงานเขตพื้นที่การศึกษาประถมศึกษาสมุทรสาคร ดำเนินการประเมิน 2 ประเภท คือ 1) การทดสอบทางการศึกษาระดับชาติขั้นพื้นฐาน (O-NET) ชั้นประถมศึกษาปีที่ 6 และชั้นมัธยมศึกษาปีที่ 3 2) การประเมินคุณภาพการศึกษาขั้นพื้นฐานเพื่อการประกันคุณภาพผู้เรียน (National Test) ชั้นประถมศึกษาปีที่ 3 ดังนี้

1. ประชากร

1.1 การทดสอบทางการศึกษาระดับชาติขั้นพื้นฐาน (O-NET) ปีการศึกษา 2558

ประชากร เป็นนักเรียนในสังกัดสำนักงานเขตพื้นที่การศึกษาประถมศึกษาสมุทรสาคร ปีการศึกษา 2558 ระดับชั้นประถมศึกษาปีที่ 6 ทุกคน ทุกโรงเรียน จำนวน 243 โรงเรียน นักเรียนเข้าสอบ 3,100 คน ชั้นมัธยมศึกษาปีที่ 3 จำนวน 57 โรงเรียน นักเรียนเข้าสอบ 952 คน

1.2 การประเมินคุณภาพการศึกษาขั้นพื้นฐานเพื่อการประกันคุณภาพผู้เรียน (National Test) ปีการศึกษา 2558

ประชากร เป็นนักเรียนในสังกัดสำนักงานเขตพื้นที่การศึกษาประถมศึกษาสมุทรสาคร ปีการศึกษา 2558 ระดับชั้นประถมศึกษาปีที่ 3 ทุกคน ทุกโรงเรียน จำนวน 243 โรงเรียน นักเรียนเข้าสอบ 3,374 คน

2. ขอบเขตด้านแบบทดสอบ

2.1 การทดสอบทางการศึกษาระดับชาติขั้นพื้นฐาน (O-NET: Ordinary National Education Testing) ชั้นประถมศึกษาปีที่ 6 และชั้นมัธยมศึกษาปีที่ 3 ปีการศึกษา 2558 ใช้ข้อสอบครอบคลุมทั้ง 5 กลุ่มสาระการเรียนรู้ และครอบคลุมมาตรฐานการเรียนรู้ ตามหลักสูตรแกนกลางการศึกษาขั้นพื้นฐาน พุทธศักราช 2551 แบ่งเป็น 4 รูปแบบ และใช้แบบทดสอบจากสถาบันทดสอบทางการศึกษาแห่งชาติ (องค์การมหาชน)

2.2 การประเมินคุณภาพการศึกษาระดับชาติขั้นพื้นฐานเพื่อการประกันคุณภาพผู้เรียน (NT: National Test) ปีการศึกษา 2558 ในระดับชั้นประถมศึกษาปีที่ 3 ใช้แบบทดสอบปรนัยชนิดเลือกตอบ (Multiple choices) และอัตนัยแบบตอบสั้น ประเมินความสามารถ ด้านภาษา (Literacy) ด้านคำนวณ (Numeracy) และด้านเหตุผล (Reasoning ability) โดยใช้แบบทดสอบจากสำนักทดสอบทางการศึกษา สำนักงานคณะกรรมการการศึกษาขั้นพื้นฐาน

นิยามศัพท์เฉพาะ

1. การทดสอบทางการศึกษาระดับชาติขั้นพื้นฐาน (O-NET: Ordinary National Education Testing) ปีการศึกษา 2558 หมายถึง การทดสอบวัดความรู้รอบยอระดับชาติ โดยสถาบันทดสอบทางการศึกษาแห่งชาติ (องค์การมหาชน)

ทำหน้าที่บริหารจัดการสอบ เพื่อประเมินคุณภาพการศึกษาระดับชาติ ตามหลักสูตรแกนกลางการศึกษาขั้นพื้นฐาน พุทธศักราช 2551 ในกลุ่มสาระการเรียนรู้ ดังนี้

ชั้นประถมศึกษาปีที่ 6 กลุ่มสาระการเรียนรู้ภาษาไทย คณิตศาสตร์ วิทยาศาสตร์ ภาษาต่างประเทศ (ภาษาอังกฤษ) และสังคมศึกษา ศาสนาและวัฒนธรรม

ชั้นมัธยมศึกษาปีที่ 3 กลุ่มสาระการเรียนรู้ภาษาไทย คณิตศาสตร์ วิทยาศาสตร์ ภาษาต่างประเทศ (ภาษาอังกฤษ) และสังคมศึกษา ศาสนาและวัฒนธรรม

2. การประเมินคุณภาพการศึกษาขั้นพื้นฐาน เพื่อการประกันคุณภาพผู้เรียน (NT: National Test) ปีการศึกษา 2558 หมายถึง การประเมินความสามารถพื้นฐานที่จำเป็นของนักเรียนชั้นประถมศึกษาปีที่ 3 ในด้านภาษา (Literacy) ด้านคำนวณ (Numeracy) และด้านเหตุผล (Reasoning ability)

3. โรงเรียน หมายถึง โรงเรียนที่จัดการศึกษาขั้นพื้นฐานในสังกัดสำนักงานเขตพื้นที่การศึกษาประถมศึกษา มุกดาหาร สำนักงานคณะกรรมการการศึกษาขั้นพื้นฐาน

4. นักเรียน หมายถึง นักเรียนชั้นประถมศึกษาปีที่ 3 นักเรียนชั้นประถมศึกษาปีที่ 6 และนักเรียนชั้นมัธยมศึกษาปีที่ 3 ที่เรียนในปีการศึกษา 2558 โรงเรียนในสังกัดสำนักงานเขตพื้นที่การศึกษาประถมศึกษา มุกดาหาร สำนักงานคณะกรรมการการศึกษาขั้นพื้นฐาน

5. ข้อสอบมาตรฐาน หมายถึง ข้อสอบที่สถาบันทดสอบทางการศึกษาแห่งชาติ (องค์การมหาชน) และสำนักทดสอบทางการศึกษาสร้างและพัฒนาขึ้นใช้วัดผลสัมฤทธิ์ทางการเรียนของนักเรียนระดับการศึกษาขั้นพื้นฐานทั่วประเทศ ในปีการศึกษา 2558

6. คะแนนจุดตัด หมายถึง คะแนนที่กำหนดขึ้นเพื่อเป็นมาตรฐานในการประเมินคุณภาพการศึกษาระดับชาติ โดยกำหนดจุดตัดผ่านและไม่ผ่านไว้ล่วงหน้าจากคณะผู้เชี่ยวชาญด้านหลักสูตร การวัดและประเมินผล ผู้มีประสบการณ์ และครูผู้สอน คะแนนจุดตัดมี 2 จุด คือ คะแนนจุดตัดขั้นผ่านและคะแนนจุดตัดขั้นสูง

7. คะแนนจุดตัดขั้นผ่าน (B_1) หมายถึง คะแนนของนักเรียนที่อยู่คาบเส้น (Borderline) ของเกณฑ์ผ่านหรือผู้ที่สามารถถึงเกณฑ์ผ่านพอดี คะแนนจุดตัดขั้นผ่าน (B_1) จะเป็นจุดแบ่งกลุ่มเด็กที่ต้องปรับปรุงแก้ไขกับกลุ่มที่มีความสามารถผ่านหรืออยู่ระดับพอใช้ขึ้นไป

8. คะแนนจุดตัดขั้นสูง (B_2) หมายถึง คะแนนของนักเรียนที่อยู่คาบเส้น (Borderline) ของเกณฑ์พอใช้กับเกณฑ์ดี หรือผู้ที่สามารถถึงเกณฑ์ดีพอดี คะแนนจุดตัดขั้นสูง (B_2) จะเป็นจุดแบ่งกลุ่มนักเรียนที่มีความสามารถระดับพอใช้กับกลุ่มนักเรียนที่มีความสามารถระดับสูงหรือในระดับดี

9. ระดับคุณภาพ หมายถึง ผลการประเมินที่จำแนกคุณภาพผลสัมฤทธิ์ทางการเรียนของนักเรียนในกลุ่มสาระการเรียนรู้ต่าง ๆ แบ่งเป็น 4 ระดับ คือ

ระดับดีมาก หมายถึง ผู้เรียนมีคุณภาพในกลุ่มสาระการเรียนรู้ชั้น ๆ เท่ากับหรือผ่านเกณฑ์ขั้นสูงในระดับดีมาก
ระดับดี หมายถึง ผู้เรียนมีคุณภาพในกลุ่มสาระการเรียนรู้ชั้น ๆ เท่ากับหรือผ่านเกณฑ์ขั้นสูงในระดับดี
ระดับพอใช้ หมายถึง ผู้เรียนมีคุณภาพในกลุ่มสาระการเรียนรู้ชั้น ๆ เท่ากับ หรือผ่านเกณฑ์ขั้นต่ำ (ระดับน่าพอใจ)

ระดับปรับปรุง หมายถึง ผู้เรียนมีคุณภาพในกลุ่มสาระการเรียนรู้ชั้น ๆ น้อยกว่าเกณฑ์ขั้นต่ำ (ควรปรับปรุง)

10. สพป.มุกดาหาร หมายถึง คำย่อที่ใช้แทนสำนักงานเขตพื้นที่การศึกษาประถมศึกษา มุกดาหาร ในการรายงานเอกสารเล่มนี้

ประโยชน์ที่คาดว่าจะได้รับ

1. สำนักงานเขตพื้นที่การศึกษาประถมศึกษาชุมพวงวิทยาคม นำผลการประเมินคุณภาพการศึกษาขั้นพื้นฐานทุกระดับชั้น เป็นข้อมูลสารสนเทศในการวางแผน กำหนดนโยบายและกลยุทธ์การพัฒนาคุณภาพการศึกษาในภาพรวมของเขตพื้นที่ เพื่อสนองนโยบายสำนักงานคณะกรรมการการศึกษาขั้นพื้นฐาน
2. ผู้บริหารโรงเรียน คุณครูและคณะกรรมการสถานศึกษาขั้นพื้นฐานนำข้อมูลสารสนเทศเกี่ยวกับผลการประเมินคุณภาพการศึกษาของผู้เรียนทุกระดับชั้น ไปใช้ในการวางแผนการจัดการศึกษาและพัฒนาผู้เรียน
3. ครูประจำชั้นหรือครูที่ปรึกษา ครูผู้สอนนำข้อมูลสารสนเทศเกี่ยวกับผลการประเมินคุณภาพการศึกษาขั้นพื้นฐาน ของนักเรียนรายบุคคล ทุกกลุ่มสาระการเรียนรู้ไปใช้ในการออกแบบจัดการเรียนรู้วิจัยในชั้นเรียน และพัฒนาวิชาชีพ ของตนให้มีความก้าวหน้าตามมาตรฐานวิชาชีพครู
4. ผู้เรียนนำข้อมูลสารสนเทศเกี่ยวกับผลการประเมินคุณภาพผู้เรียนไปใช้วางแผนการเรียนรู้จุดเด่นจุดด้อยพร้อม ในการพัฒนาศักยภาพของตนเอง
5. ผู้ปกครองนำข้อมูลสารสนเทศเกี่ยวกับผลการประเมินคุณภาพผู้เรียนไปใช้ในการส่งเสริม สนับสนุน และวางแผนพัฒนาการเรียนรู้ของนักเรียน นำไปใช้ในการเลือกแผนการเรียนที่เหมาะสมกับความถนัด และความต้องการของ ผู้เรียน

บทที่ 2

เอกสารที่เกี่ยวข้องกับการรายงาน

การศึกษาเอกสารที่เกี่ยวข้องกับการรายงานการทดสอบทางการศึกษาระดับชาติขั้นพื้นฐานและการประเมินคุณภาพการศึกษาขั้นพื้นฐาน เพื่อการประกันคุณภาพผู้เรียน ปีการศึกษา 2558 มีประเด็นสำคัญในการนำเสนอ ดังต่อไปนี้

1. แนวนโยบายด้านการศึกษาของรัฐมนตรีว่าการกระทรวงศึกษาธิการ
2. แนวดำเนินการทดสอบทางการศึกษาระดับชาติขั้นพื้นฐาน (O-NET) ปีการศึกษา 2558
3. แนวดำเนินงานประเมินคุณภาพการศึกษาขั้นพื้นฐาน เพื่อการประกันคุณภาพผู้เรียน (National Test) ปีการศึกษา 2558

ปีการศึกษา 2558

1. แนวนโยบายด้านการศึกษาของรัฐมนตรีว่าการกระทรวงศึกษาธิการ

นโยบายเฉพาะ : การศึกษาขั้นพื้นฐาน

กระทรวงศึกษาธิการได้กำหนดแนวดำเนินการในการจัดการศึกษาไว้ ดังนี้

1. การแก้ไขปัญหาเด็กประถมศึกษา อ่านไม่ออกเขียนไม่ได้ 1) ปรับปรุงวิธีการเรียนการสอนที่เห็นผลสัมฤทธิ์ชัดเจน เช่น การสอนแบบแจกลูกสะกดคำโดยใช้แนวการจัดการเรียนรู้ที่สอดคล้องกับการพัฒนามอง (Brain Based Learning : BBL) 2.) กำหนดเป้าหมายให้นักเรียนชั้น ป.1 ต้องอ่านออกเขียนได้ ชั้น ป.2 ขึ้นไปต้องอ่านคล่องเขียนคล่อง

2. การดูแลเด็กออกกลางคันให้ได้รับการศึกษาภาคบังคับ 1) ต้องมีฐานข้อมูลเด็กออกกลางคันที่ชัดเจน 2) เด็กที่ออกกลางคันต้องมีข้อมูลและติดตามดูแลให้ได้รับการศึกษาภาคบังคับต่อเนื่อง หรือออกไปทำงานต้องส่งเสริมให้ได้รับการศึกษานอกโรงเรียน โดยมีเครือข่ายประสานการติดตามอย่างเป็นระบบ

3. ให้ทบทุนปรับปรุงหลักสูตรการศึกษา 1) ลดเวลาเรียนต่อวัน ลดการบ้านนักเรียน นักเรียนเรียนอย่างมีความสุข ไม่มีกิจกรรมเพิ่มภาระนักเรียนในเวลาที่เหลือ 2) ให้ผู้เรียนได้ใช้เวลาในห้องเรียนเพื่อการเรียนรู้ และเข้าร่วมกิจกรรมที่โรงเรียนจัดขึ้นตามความถนัดและความสนใจของผู้เรียนให้มากขึ้น เพื่อให้ผ่อนคลายและมีความสุข 3) ให้ผู้เรียนได้รู้จักคิด ปฏิบัติมากกว่าท่องจำเพื่อการสอบอย่างเดียว เพื่อสร้างภูมิด้านทานให้กับเด็กยุคโลกไร้พรมแดน

4. การแก้ไขปัญหาโรงเรียนขนาดเล็กโรงเรียนที่มีครูสอนไม่ครบชั้นเรียน ให้จัดการศึกษาทางไกล ผ่านดาวเทียม (Distance Learning Information Technology : DLIT) อย่างจริงจังและเต็มรูปแบบ รวมทั้งส่งเสริมสนับสนุนโรงเรียนไกลกังวลเป็นโรงเรียนต้นทางที่มีคุณภาพ

5. การลดความเหลื่อมล้ำทางการศึกษาใช้โครงการพัฒนาคุณภาพทางการศึกษาทางไกล (Distance Learning Television : DLTV) และผ่านระบบเทคโนโลยีสารสนเทศ (Information Communication Technology : ICT) ด้วยการจัดการศึกษาทางไกลผ่านดาวเทียม (DLIT)

6. การประเมินครู นักเรียน โรงเรียน ให้หาความสมดุลระหว่างการควบคุมคุณภาพการศึกษากับภาระงานของครูที่ต้องเพิ่มขึ้นตลอดจนปรับปรุงการคัดสรรครู ผู้บริหาร การประเมินวิทยฐานะให้เหมาะสม จัดรถ โมบายเคลื่อนที่จากส่วนกลางเพื่อช่วยลดภาระครู หรือนำเทคโนโลยีเข้ามาช่วยสนับสนุน

นโยบายสำนักงานคณะกรรมการการศึกษาขั้นพื้นฐาน

การศึกษาขั้นพื้นฐานเป็นการศึกษาเริ่มแรกของคนในชาติ ดังนั้น เพื่อให้การศึกษาของประเทศไทย มีคุณภาพมาตรฐานระดับสากล บนพื้นฐานของความเป็นไทย ให้นักเรียนได้รับการพัฒนาศักยภาพสูงสุดในตนมีความรู้และทักษะที่แข็งแกร่งและเหมาะสม เป็นพื้นฐานสำคัญในการเรียนรู้ระดับสูงขึ้นไป และการดำรงชีวิตในอนาคต สำนักงานคณะกรรมการการศึกษาขั้นพื้นฐาน โดยความเห็นชอบของคณะกรรมการการศึกษา ขั้นพื้นฐาน จึงกำหนดนโยบายในปีงบประมาณ พ.ศ. 2559 ดังนี้

1. เร่งรัดปฏิรูปการศึกษาขั้นพื้นฐาน ให้มีการปรับปรุงเปลี่ยนแปลงระบบ และกระบวนการจัดการศึกษา ขั้นพื้นฐานทั้งระบบ ให้มีประสิทธิภาพ ทันสมัย ทันเหตุการณ์ ทันโลก ให้สำเร็จอย่างเป็นรูปธรรม
2. เร่งพัฒนาความแข็งแกร่งทางการศึกษา ให้ผู้เรียนทุกระดับทุกประเภท รวมถึงเด็กพิการและด้อยโอกาส มีความรู้และทักษะแห่งโลกยุคใหม่ควบคู่กันไป โดยเฉพาะทักษะการอ่าน เขียน และความคิดเพื่อให้ความพร้อมเข้าสู่การศึกษาระดับสูงและโลกของการทำงาน
3. เร่งปรับระบบสนับสนุนการจัดการศึกษาที่สอดคล้องไปในทิศทางเดียวกัน มีการประสานสัมพันธ์กับเนื้อหา ทักษะ และกระบวนการเรียนการสอน ประกอบไปด้วย มาตรฐานและการประเมินหลักสูตรและการสอน การพัฒนาทางวิชาชีพ และสภาพแวดล้อมการเรียนรู้
4. ยกระดับความแข็งแกร่งมาตรฐานวิชาชีพครูและผู้บริหารสถานศึกษา ให้ครูเป็นผู้ที่มีความสามารถและทักษะที่เหมาะสมกับการพัฒนาการเรียนรู้ของผู้เรียน ผู้บริหารสถานศึกษามีความสามารถในการบริหารจัดการและเป็นผู้นำทางวิชาการ ครูและผู้บริหารสถานศึกษา ประพฤติตนเป็นแบบอย่างที่ดีแก่ผู้เรียน สร้างความมั่นใจและไว้วางใจ ส่งเสริมให้รับผิดชอบต่อผลที่เกิดกับนักเรียน ที่สอดคล้องกับวิชาชีพ
5. เร่งสร้างระบบให้สำนักงานเขตพื้นที่การศึกษา เป็นองค์กรคุณภาพที่แข็งแกร่ง และมีประสิทธิภาพ เพื่อการให้บริการที่ดี มีความสามารถรับผิดชอบการจัดการศึกษาขั้นพื้นฐานที่มีคุณภาพและมาตรฐานได้เป็นอย่างดี
6. เร่งรัดปรับปรุงโรงเรียนให้เป็นองค์กรที่มีความเข้มแข็ง มีแรงบันดาลใจ และมีวิสัยทัศน์ในการจัดการศึกษาขั้นพื้นฐานที่ชัดเจน เป็นสถานศึกษาคุณภาพและมีประสิทธิภาพที่สามารถจัดการเรียนการสอนได้อย่างมีคุณภาพและมาตรฐานระดับสากล
7. สร้างระบบการควบคุมการจัดการเปลี่ยนแปลงทางการศึกษา ที่มีข้อมูล สารสนเทศและข่าวสารเกี่ยวกับกระบวนการเรียนการสอนอย่างพร้อมบริบูรณ์ และมีนโยบายการติดตามประเมินผลอย่าง เป็นรูปธรรม
8. สร้างวัฒนธรรมใหม่ในการทำงาน ให้มีประสิทธิภาพเพื่อการให้บริการที่ดี ทั้งส่วนกลางและส่วนภูมิภาค เร่งรัดการกระจายอำนาจและความรับผิดชอบ ส่งเสริมการพัฒนาเชิงพื้นที่ ที่ทุกภาคส่วนเข้ามามี ส่วนร่วม ปรับปรุงระบบของโรงเรียนให้เป็นแบบร่วมคิดร่วมทำ การมีส่วนร่วมและการประสานงาน สามารถ ใช้เครือข่ายการพัฒนาการศึกษาระหว่างโรงเรียนกับโรงเรียน องค์กรปกครองส่วนท้องถิ่น องค์กรวิชาชีพกลุ่มบุคคล องค์กรเอกชน องค์กรชุมชน และองค์กรสังคมอื่น
9. เร่งปรับระบบการบริหารงานบุคคล มุ่งเน้นความถูกต้อง เหมาะสม เป็นธรรม ปราศจากคอร์รัปชัน ให้เป็นปัจจัยหนุนในการเสริมสร้างคุณภาพและประสิทธิภาพ ขวัญและกำลังใจ สร้างภาวะจูงใจแรงบันดาลใจ และความรับผิดชอบในความสำเร็จตามภาระหน้าที่
10. มุ่งสร้างพลเมืองดีที่ตื่นตัวและอยู่ร่วมกับผู้อื่นในสังคมพหุวัฒนธรรมได้ และทำให้การศึกษานำการแก้ปัญหาสำคัญของสังคม รวมทั้งปัญหาการคอร์รัปชัน

11. พุ่มเทมาตการเพื่อยกระดับคุณภาพสถานศึกษาที่พัฒนาแล้ว และโรงเรียนขนาดเล็กที่ไม่ได้คุณภาพ เพื่อให้ผู้เรียนต้องเสียโอกาสได้รับการศึกษาที่มีคุณภาพ

กลยุทธ์ของสำนักงานคณะกรรมการการศึกษาขั้นพื้นฐาน

สำนักงานคณะกรรมการการศึกษาขั้นพื้นฐาน กำหนดกลยุทธ์ ในปีงบประมาณ พ.ศ. 2559 จำนวน 4 กลยุทธ์ ดังต่อไปนี้

กลยุทธ์ที่ 1 การพัฒนาคุณภาพผู้เรียนในระดับการศึกษาขั้นพื้นฐาน

กลยุทธ์ที่ 2 การเพิ่มโอกาสการเข้าถึงบริการการศึกษาขั้นพื้นฐานให้ทั่วถึงครอบคลุมผู้เรียนให้ได้รับโอกาสในการพัฒนาเต็มตามศักยภาพและมีคุณภาพ

กลยุทธ์ที่ 3 การพัฒนาคุณภาพครูและบุคลากรทางการศึกษา

กลยุทธ์ที่ 4 การพัฒนาระบบการบริหารจัดการ

จุดเน้นการดำเนินงานของสำนักงานคณะกรรมการการศึกษาขั้นพื้นฐาน

สำนักงานคณะกรรมการการศึกษาขั้นพื้นฐาน ได้กำหนดจุดเน้นการดำเนินงาน ในปีงบประมาณ พ.ศ. 2559 โดยแบ่งเป็น 3 ส่วน ดังนี้

ส่วนที่ 1 จุดเน้นด้านผู้เรียน

1.1 นักเรียนมีสมรรถนะสำคัญสู่มาตรฐานสากล ดังต่อไปนี้

1.1.1 นักเรียนระดับก่อนประถมศึกษา มีพัฒนาการด้านร่างกาย อารมณ์ จิตใจ และสติปัญญาที่สมดุลเหมาะสมกับวัยและเรียนรู้ได้อย่างมีความสุข

1.1.2 นักเรียนชั้นประถมศึกษาปีที่ 6 ชั้นมัธยมศึกษาปีที่ 3 และชั้นมัธยมศึกษาปีที่ 6 มีผลสัมฤทธิ์ทางการเรียนจากการทดสอบระดับชาติ (O-NET) กลุ่มสาระหลัก เพิ่มขึ้นเฉลี่ยไม่น้อยกว่าร้อยละ 3

1.1.3 นักเรียนชั้นประถมศึกษาปีที่ 3 มีความสามารถด้านภาษา อ่านออก เขียนได้ด้านคำนวณ และด้านการใช้เหตุผลที่เหมาะสม

1.1.4 นักเรียนชั้นประถมศึกษาปีที่ 6 ถึงชั้นมัธยมศึกษาปีที่ 6 ได้รับการส่งเสริมให้มีแรงจูงใจสู่อาชีพ ด้วยการแนะแนวทั้งโดยครูและผู้ประกอบอาชีพต่าง ๆ (ผู้ประกอบการ ศิษย์เก่า สถานประกอบการ) และได้รับการพัฒนาความรู้ ทักษะที่เหมาะสมกับการประกอบอาชีพสุจริตในอนาคต

1.1.5 นักเรียนมีทักษะชีวิต ทักษะการคิดวิเคราะห์คิดสร้างสรรค์ และทักษะการสื่อสารอย่างสร้างสรรค์อย่างน้อย 2 ภาษา ทักษะด้านเทคโนโลยีสารสนเทศ เพื่อเป็นเครื่องมือในการเรียนรู้เหมาะสมตามช่วงวัย

1.2 นักเรียนมีคุณธรรม จริยธรรม รักความเป็นไทย ห่างไกลยาเสพติด มีคุณลักษณะและทักษะทางสังคมที่เหมาะสม

1.2.1 นักเรียนระดับประถมศึกษา ใฝ่เรียนรู้ ใฝ่ดี และอยู่ร่วมกับผู้อื่นได้

1.2.2 นักเรียนระดับมัธยมศึกษาตอนต้น มีทักษะการแก้ปัญหา และอยู่อย่างพอเพียง 1.2.3 นักเรียนระดับ

มัธยมศึกษาตอนปลาย มีความมุ่งมั่นในการศึกษาและการทำงานและสามารถปรับตัวเข้ากับพหุวัฒนธรรม บนพื้นฐานวัฒนธรรมที่ติงามของไทย

1.3 นักเรียนที่มีความต้องการพิเศษได้รับการส่งเสริม สนับสนุน และพัฒนาเต็มศักยภาพ เป็นรายบุคคล ด้วยรูปแบบที่หลากหลาย

1.3.1 เด็กพิการได้รับการพัฒนาศักยภาพเป็นรายบุคคล ด้วยรูปแบบที่หลากหลายตามหลักวิชา

1.3.2 เด็กด้อยโอกาสและเด็กในพื้นที่พิเศษ ได้รับโอกาสทางการศึกษาที่มีคุณภาพตามมาตรฐานการเรียนรู้ของ หลักสูตรและอัตลักษณ์แห่งตน

1.3.3 นักเรียนที่มีความสามารถพิเศษ ได้รับการส่งเสริมให้มีความเป็นเลิศด้านวิทยาศาสตร์เทคโนโลยีพื้นฐาน ทางวิศวกรรมศาสตร์ คณิตศาสตร์ ภาษา กีฬา ดนตรี และศิลปะ

1.3.4 นักเรียนที่เรียนภายใต้การจัดการศึกษาโดยครอบครัว สถานประกอบการ บุคคลองค์กรวิชาชีพ องค์กร เอกชน องค์กรชุมชน และองค์กรสังคมอื่น และการศึกษาทางเลือก ได้รับการพัฒนาอย่างมีคุณภาพตามมาตรฐาน

1.3.5 เด็กกลุ่มที่ต้องการการคุ้มครองและช่วยเหลือเป็นกรณีพิเศษ ได้รับการคุ้มครองและช่วยเหลือเยียวยา ด้วยรูปแบบที่หลากหลาย

1.3.6 เด็กวัยเรียนในถิ่นทุรกันดาร ได้รับการศึกษาและพัฒนาทักษะการเรียนรู้ตลอดชีวิต

ส่วนที่ 2 จุดเน้นด้านครูและบุคลากรทางการศึกษา

2.1 ครูได้รับการพัฒนาองค์ความรู้ และทักษะในการสื่อสารมีสมรรถนะในการสอนอย่างมีประสิทธิภาพ

2.1.1 ครูได้รับการพัฒนาวิธีการจัดการเรียนการสอน การสอนคิดแบบต่าง ๆ และการวัดประเมินผลให้สามารถ พัฒนาและประเมินผลนักเรียนให้มีคุณภาพตามศักยภาพเป็นรายบุคคล

2.1.2 ครูสามารถยกระดับคุณภาพการศึกษา โดยประยุกต์ใช้ระบบสารสนเทศและการสื่อสารอย่างเหมาะสม

2.1.3 ครูได้รับการนิเทศแบบกัลยาณมิตร โดยสำนักงานเขตพื้นที่การศึกษา ผู้บริหารสถานศึกษา และครูทั้งใน โรงเรียนระหว่างโรงเรียน หรือภาคส่วนอื่น ๆ ตามความพร้อมของโรงเรียน

2.1.4 ครูสร้างเครือข่ายการเรียนรู้ การมีส่วนร่วมจากผู้มีส่วนเกี่ยวข้อง และทุกภาคส่วนให้เกิดชุมชนแห่งการเรียนรู้

2.1.5 ครูจัดการเรียนการสอน ให้สอดคล้องกับการเป็นประชาคมอาเซียน

2.1.6 ครูและบุคลากรทางการศึกษา มีจิตวิญญาณของความเป็นครู การเป็นครูมืออาชีพและยึดมั่นในจรรยาบรรณของวิชาชีพ

2.2 ผู้บริหารสถานศึกษา มีความสามารถในการบริหารงานทุกด้านให้มีประสิทธิภาพและเกิดประสิทธิผล

2.3 ครู และบุคลากรทางการศึกษา มีขวัญกำลังใจในการทำงาน

2.4 องค์กร คณะบุคคลและผู้มีส่วนได้ส่วนเสียที่เกี่ยวข้อง วางแผนและสรรหาครูและบุคลากรทางการศึกษา ให้สอดคล้องกับความต้องการของโรงเรียน และสังคม

ส่วนที่ 3 จุดเน้นด้านการบริหารจัดการ

3.1 สถานศึกษา สำนักงานเขตพื้นที่การศึกษา และสำนักบริหารงานการศึกษาพิเศษ บริหารจัดการโดยมุ่งเน้น การกระจายอำนาจ การมีส่วนร่วม และมีความรับผิดชอบต่อผลการดำเนินงาน

3.1.1 โรงเรียนที่ไม่ผ่านการรับรองคุณภาพภายนอก และที่ผลสัมฤทธิ์ทางการเรียนของนักเรียนต่ำกว่า ค่าเฉลี่ยของประเทศ ได้รับการแก้ไข ช่วยเหลือ นิเทศ ติดตาม และประเมินผลโดยสำนักงานเขตพื้นที่การศึกษา ทำหน้าที่ส่งเสริมสนับสนุน และเป็นผู้ประสานงานหลัก ให้โรงเรียนทำแผนพัฒนาเป็นรายโรง ร่วมกับผู้ปกครองชุมชน และองค์กรอื่น ๆ ที่เกี่ยวข้อง

3.1.2 สำนักงานเขตพื้นที่การศึกษาบริหารจัดการอย่างมีคุณภาพ โดยใช้มาตรฐานสำนักงานเขตพื้นที่การศึกษา

3.1.3 สำนักงานเขตพื้นที่การศึกษาพัฒนาระบบช่วยเหลือ กำกับ ติดตามตรวจสอบการบริหารจัดการงบประมาณที่มีประสิทธิภาพ อย่างจริงจัง และต่อเนื่อง

3.1.4 สำนักงานเขตพื้นที่การศึกษา เขตชูเกียรติโรงเรียนที่นักเรียนมีผลสัมฤทธิ์ทางการเรียนสูงขึ้น อัตราการออกกลางคันลดลง มีพฤติกรรมเสี่ยงลดลงอย่างจริงจัง และต่อเนื่อง

3.2 หน่วยงานในสังกัดสำนักงานคณะกรรมการการศึกษาขั้นพื้นฐานทุกระดับ ส่งเสริมการมีส่วนร่วมในการพัฒนาคุณภาพการศึกษา

3.2.1 หน่วยงานในสังกัดสำนักงานคณะกรรมการการศึกษาขั้นพื้นฐานทุกระดับทั้งส่วนกลาง สำนักงานเขตพื้นที่การศึกษา และสถานศึกษา ส่งเสริมให้ทุกภาคส่วน เข้ามามีส่วนร่วมในการพัฒนาคุณภาพการศึกษา

3.2.2 หน่วยงานในสังกัดสำนักงานคณะกรรมการการศึกษาขั้นพื้นฐาน ทุกระดับทั้งส่วนกลาง สำนักงานเขตพื้นที่การศึกษา และสถานศึกษาส่งเสริมการระดมทรัพยากรในการพัฒนาคุณภาพการศึกษา

2. แนวดำเนินการทดสอบทางการศึกษาระดับชาติขั้นพื้นฐาน (O-NET)

สถาบันทดสอบทางการศึกษาแห่งชาติ (องค์การมหาชน) มีแนวทางการดำเนินการทดสอบทางการศึกษาระดับชาติขั้นพื้นฐาน (O-NET) ปีการศึกษา 2558 ดังนี้

ความสำคัญของโครงการ

สถาบันทดสอบทางการศึกษาแห่งชาติ (องค์การมหาชน) หรือ สทศ. คือ องค์การมหาชนตั้งขึ้นตามพระราชบัญญัติ เมื่อวันที่ 3 กันยายน 2548 เพื่อเป็นหน่วยงานทดสอบระดับชาติ โดยมีวัตถุประสงค์คือ “เพื่อบริหารจัดการและดำเนินการเกี่ยวกับการศึกษา วิจัย พัฒนา และให้บริการทางการประเมินผลทางการศึกษาและทดสอบทางการศึกษาอย่างต่อเนื่อง รวมทั้งเป็นศูนย์กลางความร่วมมือด้านการทดสอบทางการศึกษาในระดับชาติ และระดับนานาชาติ”

การทดสอบความรู้รอบยอระดับชาติจัดเป็นภารกิจสำคัญที่สถาบันทดสอบทางการศึกษาแห่งชาติ (องค์การมหาชน) หรือ สทศ. เป็นผู้ดำเนินการจัดสอบ O – NET ในระดับชั้น ป.6, ม.3, ม.6 โดยดำเนินการจัดสอบให้แก่ผู้สอบใน 9 สังกัด โดยไม่คิดค่าใช้จ่าย ได้แก่

1. สำนักงานคณะกรรมการการศึกษาขั้นพื้นฐาน กระทรวงศึกษาธิการ
2. สำนักบริหารคณะกรรมการส่งเสริมการศึกษาเอกชน กระทรวงศึกษาธิการ
3. สำนักงานคณะกรรมการการอุดมศึกษา กระทรวงศึกษาธิการ
4. กรมส่งเสริมการปกครองส่วนท้องถิ่น กระทรวงมหาดไทย
5. กรมพัฒนาสังคมและสวัสดิการ กระทรวงการพัฒนาสังคมและความมั่นคงของมนุษย์
6. สำนักการศึกษากรุงเทพมหานคร
7. สำนักการศึกษาเมืองพัทยา
8. สถาบันการพลศึกษา กระทรวงการท่องเที่ยวและกีฬา
9. กองบัญชาการตำรวจตระเวนชายแดน สำนักงานตำรวจแห่งชาติ

วัตถุประสงค์

1. เพื่อทดสอบความรู้และความคิดของนักเรียนชั้นประถมศึกษาปีที่ 6 และชั้นมัธยมศึกษาปีที่ 3 ตามหลักสูตรแกนกลางการศึกษาขั้นพื้นฐานพุทธศักราช 2551
2. เพื่อนำผลการสอบไปใช้ในการปรับปรุงคุณภาพการเรียนการสอนของโรงเรียน
3. เพื่อนำผลการทดสอบไปใช้เป็นองค์ประกอบหนึ่งในการจบการศึกษา ในสัดส่วน 70 : 30

สาระการประเมิน

การจัดสอบทางการศึกษาระดับชาติขั้นพื้นฐาน (O-NET) ปีการศึกษา 2558 จะเป็นการประเมินผลสัมฤทธิ์ทางการเรียนของผู้เรียน ตามจุดมุ่งหมายของหลักสูตรแกนกลางการศึกษาขั้นพื้นฐาน พุทธศักราช 2551 ดังนี้

ชั้นประถมศึกษาปีที่ 6 ข้อสอบออกตามมาตรฐานการเรียนรู้หลักสูตรแกนกลางการศึกษาขั้นพื้นฐานพุทธศักราช 2551 ครอบคลุม 5 กลุ่มสาระการเรียนรู้ ข้อสอบมีทั้งหมด 6 ฉบับใช้เวลาสอบ 1 วัน

ชั้นมัธยมศึกษาปีที่ 3 ข้อสอบออกตามมาตรฐานการเรียนรู้หลักสูตรการศึกษาขั้นพื้นฐานพุทธศักราช 2551 ครอบคลุม 5 กลุ่มสาระการเรียนรู้ ข้อสอบมีทั้งหมด 6 ฉบับใช้เวลาสอบ 2 วัน

ตารางการทดสอบทางการศึกษาระดับชาติขั้นพื้นฐาน ปีการศึกษา 2558
ชั้นประถมศึกษาปีที่ 6 (5 กลุ่มสาระการเรียนรู้)

วัน-เดือน-ปี	เวลาสอบ (น.)	รหัสวิชา	วิชาที่สอบ	เวลาสอบ	ระยะเวลา
วันเสาร์ที่ 27 กุมภาพันธ์ 2559	09.00 – 09.50	64	คณิตศาสตร์	50 นาที	50 นาที
	พัก 30 นาที				
	10.20 – 11.10	61	ภาษาไทย	50 นาที	50 นาที
	พัก 80 นาที				
	12.30 – 13.20	65	วิทยาศาสตร์	50 นาที	50 นาที
	พัก 30 นาที				
	13.50 – 14.40	62	สังคมศึกษา	50 นาที	50 นาที
	พัก 30 นาที				
	15.10 – 16.00	63	ภาษาอังกฤษ	50 นาที	50 นาที

ชั้นมัธยมศึกษาปีที่ 3 (5 กลุ่มสาระการเรียนรู้)

วัน-เดือน-ปี	เวลาสอบ (น.)	รหัสวิชา	วิชาที่สอบ	เวลาสอบ	ระยะเวลา
วันเสาร์ที่ 27 กุมภาพันธ์ 2559	09.00 – 10.30	94	คณิตศาสตร์	90 นาที	1 ชั่วโมง 30 นาที
	พัก 30 นาที				
	11.00 – 12.30	91	ภาษาไทย	90 นาที	1 ชั่วโมง 30 นาที
	พัก 90 นาที				
วันอาทิตย์ที่ 28 กุมภาพันธ์ 2559	14.00 – 15.30	93	ภาษาอังกฤษ	90 นาที	1 ชั่วโมง 30 นาที
	09.00 – 10.30	95	วิทยาศาสตร์	90 นาที	1 ชั่วโมง 30 นาที
	พัก 30 นาที				
	11.00 – 12.30	92	สังคมศึกษาฯ	90 นาที	1 ชั่วโมง 30 นาที

3. กลุ่มเป้าหมาย

กลุ่มเป้าหมาย ได้แก่ นักเรียนระดับชั้นประถมศึกษาปีที่ 6 ทุกคน ทุกโรงเรียน จำนวน 243 โรงเรียน นักเรียน 3,100 คน และชั้นมัธยมศึกษาปีที่ 3 ทุกคน ทุกโรงเรียน จำนวน 57 โรงเรียน นักเรียน 952 คน

3. แนวดำเนินการประเมินคุณภาพการศึกษาขั้นพื้นฐาน (National Test)

สำนักงานคณะกรรมการการศึกษาขั้นพื้นฐาน มีแนวทางการดำเนินงานโครงการประเมินคุณภาพการศึกษาขั้นพื้นฐาน เพื่อการประกันคุณภาพผู้เรียน ปีการศึกษา 2558 ดังนี้

การดำเนินการประเมินคุณภาพการศึกษาขั้นพื้นฐาน ปีการศึกษา 2558 มอบเขตพื้นที่การศึกษาประถมศึกษา รับผิดชอบการประเมินชั้นประถมศึกษาปีที่ 3 โดยสำนักทดสอบทางการศึกษาดำเนินการจัดทำเครื่องมือและเอกสารประกอบการสอบให้กับเขตพื้นที่การศึกษา ส่งให้เขตพื้นที่การศึกษาดำเนินการประเมิน ตามมาตรฐานการทดสอบอย่างเคร่งครัด และให้ดำเนินการตามแนวปฏิบัติเดียวกันทุกเขตพื้นที่การศึกษา แล้วรวบรวมกระดาษคำตอบส่งส่วนกลาง ดำเนินการตรวจและประมวลผล ให้สำนักงานเขตพื้นที่การศึกษารับผลการประเมินทางระบบ EPCC (Examination Process Communication Channel : EPCC) เพื่อนำผลแจ้งโรงเรียนและนำไปใช้ประโยชน์ต่อไป

วัตถุประสงค์

เพื่อประเมินความสามารถพื้นฐานที่จำเป็นของนักเรียนชั้นประถมศึกษาปีที่ 3 ในด้านภาษา (Literacy) ด้านคำนวณ (Numeracy) และด้านเหตุผล (Reasoning ability)

กลุ่มเป้าหมาย

กลุ่มเป้าหมาย ได้แก่ นักเรียนระดับชั้นประถมศึกษาปีที่ 3 ทุกคน ทุกโรงเรียนจำนวน 243 โรงเรียน นักเรียน 3,374 คน

สาระ/ตารางสอบ

การประเมิน ใช้เครื่องมือเป็นแบบทดสอบปรนัยชนิดเลือกตอบ (Multiple choices) 4 ตัวเลือก โดยเป็นการวัดความสามารถพื้นฐานที่จำเป็นของนักเรียนชั้นประถมศึกษาปีที่ 3 ในด้านภาษา (Literacy) ด้านคำนวณ (Numeracy) และด้านเหตุผล (Reasoning ability) ตามมาตรฐานตัวชี้วัดที่สัมพันธ์เชื่อมโยงในหลักสูตรแกนกลางการศึกษาขั้นพื้นฐาน พุทธศักราช 2551 โดยเน้นทักษะกระบวนการ ทักษะการคิด สมรรถนะสำคัญจำเป็นที่เป็นพื้นฐานของผู้เรียน

ตารางสอบ

การประเมินคุณภาพการศึกษาขั้นพื้นฐานปีการศึกษา 2558 ชั้นประถมศึกษาปีที่ 3 กำหนดสอบ 1 วัน ในวันที่ 9 มีนาคม 2559

วันสอบ	8.30-9.20 น.	10.00-11.00 น.	12.30-13.20 น.
9 มีนาคม 2559	ความสามารถ ด้านภาษา (Literacy)	ความสามารถ ด้านคำนวณ (Numeracy)	ความสามารถ ด้านเหตุผล (Reasoning ability)

แนวทางดำเนินการระดับเขตพื้นที่การศึกษา

การดำเนินงานประเมินคุณภาพการศึกษาขั้นพื้นฐานเพื่อการประกันคุณภาพผู้เรียน ปีการศึกษา 2558 ของสำนักงานเขตพื้นที่การศึกษาให้มีประสิทธิภาพและมาตรฐานเดียวกันทุกเขตพื้นที่การศึกษา มีแนวดำเนินการดังนี้

1. จัดเตรียมแผนการประเมินของเขตพื้นที่การศึกษา โดยสำรวจข้อมูลนักเรียนกลุ่มเป้าหมายพร้อมเข้าระบบ EPCC ดำเนินการปรับปรุงแก้ไขข้อมูลจำนวนนักเรียน โรงเรียนให้ถูกต้องเรียบร้อยและเป็นปัจจุบัน
2. ประชุมร่วมกับสำนักทดสอบทางการศึกษา เพื่อกำหนดแผนปฏิบัติงานประเมินการประเมินคุณภาพการศึกษาระดับการศึกษาขั้นพื้นฐาน ปีการศึกษา 2558 และตรวจสอบจำนวนนักเรียนชั้นประถมศึกษาปีที่ 3
3. ประชาสัมพันธ์การจัดสอบให้กับครู นักเรียน ผู้ปกครอง ชุมชน และผู้เกี่ยวข้องให้ทราบถึงวัตถุประสงค์และความสำคัญของการสอบ
4. แจ้งกำหนดวันเวลาสอบตามที่ส่วนกลางกำหนด และดำเนินการสอบตามคู่มือการจัดสอบการประเมินคุณภาพการศึกษา ปีการศึกษา 2558 ให้โรงเรียนและผู้เกี่ยวข้องทราบ
5. ประชุมชี้แจงคณะกรรมการดำเนินงานประเมินระดับเขตพื้นที่การศึกษา เพื่อกำหนดแผนดำเนินงานตามนโยบายหลักการ และแนวทางที่คณะกรรมการการประเมินคุณภาพการศึกษากำหนด
6. แต่งตั้งคณะกรรมการ/คณะทำงานชุดต่าง ๆ ตามความจำเป็น เพื่อรองรับและปฏิบัติงานประเมินจัดประชุมชี้แจงมาตรการแนวปฏิบัติการจัดสอบ รวมทั้งการประชาสัมพันธ์แจ้งให้โรงเรียนทุกโรงเรียนทราบ
7. แต่งตั้งคณะกรรมการดำเนินงานระดับเขตพื้นที่การศึกษา
8. ตั้งสนามสอบ โดยคัดเลือกโรงเรียนที่เป็นศูนย์กลางและมีความพร้อมด้านสถานที่เป็นสนามสอบประจำเครือข่าย
9. แต่งตั้งคณะกรรมการชุดต่าง ๆ เพื่อรับผิดชอบงานการจัดสอบ ได้แก่
 - 9.1 คณะกรรมการประสานการประเมินกับส่วนกลางด้วยโปรแกรม EPCC

9.2 คณะอนุกรรมการศูนย์ประสานการสอบระหว่างสำนักงานเขตพื้นที่กับสนามสอบในการรับ-ส่งแบบทดสอบ และเอกสารประกอบการสอบ

9.3 คณะอนุกรรมการสนามสอบโดยแต่งตั้งผู้บริหารต่างโรงเรียนเป็นประธานสนามสอบ

9.4 คณะอนุกรรมการกำกับการสอบแบบทดสอบห้องสอบละ 2 คน หมุนเวียนต่างเครือข่าย

9.5 คณะอนุกรรมการติดตามสังเกตการสอบทุกสนามสอบ

10. รับแบบทดสอบ กระดาษคำตอบและเอกสารประกอบการสอบจาก สพฐ.

11. เก็บรักษาแบบทดสอบ กระดาษคำตอบและเอกสารการสอบไว้ในลักษณะเอกสารลับทางราชการ

12. ดำเนินการจัดสอบตามตารางสอบและระเบียบการสอบโดยเคร่งครัด

13. รับผลการสอบชั้น ป.3 จากส่วนกลางในภาพรวมระดับเขตพื้นที่การศึกษาโรงเรียนและรายบุคคลรายงานผลให้กับโรงเรียน

14. สรุปผลและจัดทำรายงานผลการดำเนินงานประเมินของสำนักงานเขตพื้นที่การศึกษา แจ้งโรงเรียนในสังกัดและผู้เกี่ยวข้องต่อไป

บทที่ 3

วิธีดำเนินการ

รายงานการจัดสอบทางการศึกษาระดับชาติขั้นพื้นฐาน และการประเมินคุณภาพการศึกษาขั้นพื้นฐาน เพื่อการประกันคุณภาพผู้เรียน ปีการศึกษา 2558 สำนักงานเขตพื้นที่การศึกษาประถมศึกษาสมุทรสาคร ดำเนินการตามนโยบายสำนักงานคณะกรรมการการศึกษาขั้นพื้นฐาน ดำเนินการตามลำดับ ดังนี้

1. ประชากร
2. เครื่องมือการประเมิน
3. วิธีดำเนินการจัดสอบ
4. การวิเคราะห์ข้อมูล



1. ประชากร

1. การทดสอบทางการศึกษาระดับชาติขั้นพื้นฐาน (O-NET) ปีการศึกษา 2558

ประชากร เป็นนักเรียนในสังกัดสำนักงานเขตพื้นที่การศึกษาประถมศึกษาสมุทรสาคร ปีการศึกษา 2558 ระดับชั้นประถมศึกษาปีที่ 6 ทุกคน ทุกโรงเรียน 243 โรงเรียน นักเรียน 3,100 คน และชั้นมัธยมศึกษาปีที่ 3 ทุกคน ทุกโรงเรียน 57 โรงเรียน นักเรียน 952 คน

2. การประเมินคุณภาพศึกษาระดับชาติขั้นพื้นฐาน เพื่อการประกันคุณภาพผู้เรียน (National Test) ปีการศึกษา 2558

ประชากร เป็นนักเรียนในสังกัดสำนักงานเขตพื้นที่การศึกษาประถมศึกษาสมุทรสาคร ปีการศึกษา 2558 ระดับชั้นประถมศึกษาปีที่ 3 ทุกคน ทุกโรงเรียน 243 โรงเรียน นักเรียน 3,374 คน

2. เครื่องมือการประเมิน

2.1 เครื่องมือทดสอบทางการศึกษาระดับชาติขั้นพื้นฐาน (O-NET) ปีการศึกษา 2558 ชั้นประถมศึกษาปีที่ 6 และชั้นมัธยมศึกษาปีที่ 3 ใช้ข้อสอบจากสำนักทดสอบทางการศึกษาแห่งชาติ (องค์การมหาชน) โครงสร้างของเครื่องมือมีรายละเอียด ดังนี้



โครงสร้างเครื่องมือที่ใช้ในการประเมิน ชั้นประถมศึกษาปีที่ 6 และชั้นมัธยมศึกษาปีที่ 3 ดังนี้

ระดับชั้น สาระการเรียนรู้	ป.6		ม.3	
	จำนวน ข้อสอบ	คะแนนเต็ม	จำนวน ข้อสอบ	คะแนนเต็ม
ภาษาไทย				
สาระที่ 1 การอ่าน มาตรฐาน ท 1.1	9	25	12	24
สาระที่ 2 การเขียน มาตรฐาน ท 2.1	7	20	8	16
สาระที่ 3 การฟัง การดู และการพูด มาตรฐาน ท 3.1	5	15	8	16
สาระที่ 4 หลักการใช้ภาษา มาตรฐาน ท 4.1	9	25	15	30
สาระที่ 5 วรรณคดีและวรรณกรรม มาตรฐาน ท 5.1	5	15	7	14
รวม	35	100	50	100
คณิตศาสตร์				
สาระที่ 1 จำนวนและการดำเนินการ				
มาตรฐาน ค 1.1	3	15	1	3.2
มาตรฐาน ค 1.2	4	20	3	9.6
มาตรฐาน ค 1.3	1	5	-	-
มาตรฐาน ค 1.4	2	10	1	3.2
สาระที่ 2 การวัด				
มาตรฐาน ค 2.1	1	5	2	6.4
มาตรฐาน ค 2.2	3	15	1	3.2
สาระที่ 3 เรขาคณิต				
มาตรฐาน ค 3.1	1	5	2	6.4
มาตรฐาน ค 3.2	1	5	4	12.8
สาระที่ 4 พีชคณิต				
มาตรฐาน ค 4.1	1	5	1	3.2
มาตรฐาน ค 4.2	1	5	5	16

สาระการเรียนรู้	ระดับชั้น	ป.6		ม.3	
		จำนวน ข้อสอบ	คะแนนเต็ม	จำนวน ข้อสอบ	คะแนนเต็ม
สาระที่ 5 การวิเคราะห์ข้อมูลและ มาตรฐาน ค 5.1 มาตรฐาน ค 5.2 มาตรฐาน ค 5.3		1	5	1	3.2
		1	5	4	12.8
		-	-	-	-
สาระที่ 6 ทักษะและกระบวนการทาง มาตรฐาน ค 6.1		-	-	5	20
รวม		20	100	30	100
วิทยาศาสตร์					
สาระที่ 1 สิ่งมีชีวิตกับกระบวนการ มาตรฐาน ว 1.1 มาตรฐาน ว 1.2		5	15	3	6
		3	9	3	8
สาระที่ 2 ชีวิตกับสิ่งแวดล้อม มาตรฐาน ว 2.1 มาตรฐาน ว 2.2		1	5	5	12
		1	3	2	4
สาระที่ 3 สารและสมบัติของสาร มาตรฐาน ว 3.1 มาตรฐาน ว 3.2		4	14	4	8
		2	6	2	4
สาระที่ 4 แรงและการเคลื่อนที่ มาตรฐาน ว 4.1 มาตรฐาน ว 4.2		3	9	8	18
		1	3	5	12
สาระที่ 5 พลังงาน มาตรฐาน ว 5.1		5	15	6	14
สาระที่ 6 กระบวนการเปลี่ยนแปลง มาตรฐาน ว 6.1		4	12	-	-
สาระที่ 7 ดาราศาสตร์และอวกาศ มาตรฐาน ว 7.1 มาตรฐาน ว 7.2		3	9	5	10
		-	-	2	4
สาระที่ 8 ธรรมชาติของวิทยาศาสตร์ และเทคโนโลยี มาตรฐาน ว 8.1		-	-	-	-
รวม		32	100	45	100

สาระการเรียนรู้	ระดับชั้น	ป.6		ม.3	
		จำนวน ข้อสอบ	คะแนนเต็ม	จำนวน ข้อสอบ	คะแนนเต็ม
ภาษาอังกฤษ					
สาระที่ 1 ภาษาเพื่อการสื่อสาร					
มาตรฐาน ต 1.1		14	35	15	30
มาตรฐาน ต 1.2		12	30	12	24
มาตรฐาน ต 1.3		6	15	15	30
สาระที่ 2 ภาษาและวัฒนธรรม					
มาตรฐาน ต 2.1		4	10	3	6
มาตรฐาน ต 2.2		-	-	5	10
สาระที่ 4 ภาษากับความสัมพันธ์กับ ชุมชนและโลก					
มาตรฐาน ต 4.1		4	10	-	-
มาตรฐาน ต 4.2		-	-	-	-
รวม		40	100	50	100
สังคมศึกษา ศาสนา และวัฒนธรรม					
สาระที่ 1 ศาสนา ศิลปกรรม จริยธรรม					
มาตรฐาน ส.1.1		7	14	8	16
มาตรฐาน ส.1.2		3	6	2	4
สาระที่ 2 หน้าที่พลเมือง วัฒนธรรม และการดำรงชีวิตในสังคม					
มาตรฐาน ส 2.1		5	10	6	12
มาตรฐาน ส 2.2		5	10	4	8
สาระที่ 3 เศรษฐศาสตร์					
มาตรฐาน ส 3.1		5	10	4	8
มาตรฐาน ส 3.2		5	10	6	12
สาระที่ 4 ประวัติศาสตร์					
มาตรฐาน ส 4.1		1	2	2	4
มาตรฐาน ส 4.2		3	6	5	10
มาตรฐาน ส 4.3		6	12	3	6
สาระที่ 5 ภูมิศาสตร์					
มาตรฐาน ส 5.1		6	12	4	8
มาตรฐาน ส 5.2		4	8	6	12
รวม		50	100	50	100

2.2 เครื่องมือประเมินคุณภาพการศึกษาขั้นพื้นฐาน เพื่อการประกันคุณภาพผู้เรียน (National Test) ปีการศึกษา 2558 โครงสร้างของเครื่องมือมีรายละเอียดดังนี้

เครื่องมือที่ใช้ในการประเมินชั้นประถมศึกษาปีที่ 3 แสดงรายละเอียด ดังตาราง

แบบทดสอบความสามารถ	จำนวนข้อ	คะแนนเต็ม	เวลา (นาที)
ด้านภาษา (Literacy)	30	35	60
ด้านคำนวณ (Numeracy)	30	35	90
ด้านเหตุผล(Reasoning Abilities)	30	35	60

โครงสร้างเครื่องมือ

1) ความสามารถด้านภาษาชั้นประถมศึกษาปีที่ 3 มีกรอบโครงสร้างในการประเมิน ดังนี้

ตัวชี้วัด	เลือกตอบ	เขียนตอบ
1. บอกความหมายของคำและประโยคจากเรื่องที่ ฟัง ดู และอ่าน	1 – 4 (4 ข้อ)	
2. บอกความหมายของเครื่องหมายสัญลักษณ์	5 – 7 (3 ข้อ)	
3. ตอบคำถามจากเรื่องที่ฟัง ดู และอ่าน	8 – 12 (5 ข้อ)	29 (1 ข้อ)
4. บอก เล่าเรื่องราวที่ได้จากการฟัง ดู และอ่านอย่างง่าย ๆ	13– 17 (5 ข้อ)	
5. คาดคะเนเหตุการณ์ที่จะเกิดขึ้นจากเรื่องที่ฟัง ดู และอ่าน	18 – 22 (5 ข้อ)	30 (1 ข้อ)
6. สื่อสารความรู้ ความเข้าใจข้อคิดเห็นจากเรื่องที่ฟัง ดู และอ่านอย่างเหมาะสม	23 – 27 (5 ข้อ)	28 (1 ข้อ)
รวมทั้งหมด	27	3

- ข้อ 1 – 27 รูปแบบเลือกตอบ ข้อละ 1 คะแนน
(ในแต่ละข้อจะมี 4 ตัวเลือกให้นักเรียนระบายในกระดาษคำตอบ)
- ข้อ 28 – 29 รูปแบบเขียนตอบสั้น ข้อละ 2 คะแนน
(สำหรับให้กรรมการระบายคะแนนลงกระดาษคำตอบแต่ละข้อจะมีคะแนน 0, 1, 2)
- ข้อ 30 รูปแบบเขียนตอบอิสระ ข้อละ 4 คะแนน
(สำหรับให้กรรมการระบายคะแนนลงกระดาษคำตอบจะมีคะแนน 0, 2, 4)

2) ความสามารถด้านคำนวณชั้นประถมศึกษาปีที่ 3 มีกรอบโครงสร้างในการประเมิน ดังนี้

ตัวชี้วัด	เลือกตอบ	เติมคำตอบ	แสดงวิธีทำ
1. ใช้ทักษะกระบวนการทางคณิตศาสตร์ หรือทักษะการคิดคำนวณเพื่อตัดสินใจเลือกแนวทางปฏิบัติหรือหาคำตอบจากสถานการณ์ต่าง ๆ ในชีวิตประจำวันเกี่ยวกับความคิดรวบยอดทางคณิตศาสตร์เรื่อง จำนวนและการดำเนินการตามขอบข่ายสิ่งเร้า	1 – 11 (11 ข้อ)	29 (1 ข้อ)	
2. ใช้ทักษะกระบวนการทางคณิตศาสตร์ หรือทักษะการคิดคำนวณเพื่อตัดสินใจเลือกแนวทางปฏิบัติหรือหาคำตอบจากสถานการณ์ต่าง ๆ ในชีวิตประจำวันเกี่ยวกับความคิดรวบยอดทางคณิตศาสตร์ เรื่อง การวัดตามขอบข่ายสิ่งเร้า	12 – 19 (8 ข้อ)		30 (1 ข้อ)
3. ใช้ทักษะกระบวนการทางคณิตศาสตร์ หรือทักษะการคิดคำนวณเพื่อตัดสินใจเลือกแนวทางปฏิบัติหรือหาคำตอบจากสถานการณ์ต่าง ๆ ในชีวิตประจำวันเกี่ยวกับความคิดรวบยอดทางคณิตศาสตร์ เรื่อง เรขาคณิต ตามขอบข่ายสิ่งเร้า	20 – 22 (3 ข้อ)		
4. ใช้ทักษะกระบวนการทางคณิตศาสตร์ หรือทักษะการคิดคำนวณเพื่อตัดสินใจเลือกแนวทางปฏิบัติหรือหาคำตอบจากสถานการณ์ต่าง ๆ ในชีวิตประจำวันเกี่ยวกับความคิดรวบยอดทางคณิตศาสตร์ เรื่อง พีชคณิต ตามขอบข่ายสิ่งเร้า	23 – 25 (3 ข้อ)		
5. ใช้ทักษะกระบวนการทางคณิตศาสตร์ หรือทักษะการคิดคำนวณเพื่อตัดสินใจเลือกแนวทางปฏิบัติหรือหาคำตอบจากสถานการณ์ต่าง ๆ ในชีวิตประจำวันเกี่ยวกับความคิดรวบยอดทางคณิตศาสตร์ เรื่อง การวิเคราะห์ข้อมูลและความน่าจะเป็นตามขอบข่ายสิ่งเร้า	26 – 27 (2 ข้อ)	28 (1 ข้อ)	
รวมทั้งหมด	27	2	1

ข้อ 1 – 27 รูปแบบเลือกตอบ ข้อละ 1 คะแนน
(ในแต่ละข้อจะมี 4 ตัวเลือกให้นักเรียนระบายในกระดาษคำตอบ)

ข้อ 28 – 29 รูปแบบเติมคำตอบ ข้อละ 1 คะแนน
(สำหรับให้กรรมการระบายคะแนนลงกระดาษคำตอบแต่ละข้อจะมีคะแนน 0, 1)

ข้อ 30 รูปแบบเขียนตอบอิสระ ข้อละ 6 คะแนน
(สำหรับให้กรรมการระบายคะแนนลงกระดาษคำตอบจะมีคะแนน 0, 1, 2, 3, 4, 5, 6)

3) ความสามารถด้านเหตุผลชั้นประถมศึกษาปีที่ 3 มีกรอบโครงสร้างในการประเมิน ดังนี้

ตัวชี้วัด	เลือกตอบ	เขียนตอบ
1. มีความเข้าใจในข้อมูล สถานการณ์ หรือสารสนเทศทางด้านวิทยาศาสตร์ สิ่งแวดล้อม ด้านสังคมศาสตร์ เศรษฐศาสตร์ และด้านการดำเนินชีวิตอย่างมีเหตุผล	1, 2, 4 (3 ข้อ)	28 (1 ข้อ)
2. วิเคราะห์ข้อมูล สถานการณ์ หรือสารสนเทศ โดยใช้องค์ความรู้ด้านวิทยาศาสตร์ สิ่งแวดล้อม ด้านสังคมศาสตร์ เศรษฐศาสตร์ และด้านการดำเนินชีวิตอย่างมีเหตุผล	3, 5, 7 – 10 (6 ข้อ)	29 (1 ข้อ)
3. สามารถสร้างข้อสรุปใหม่ออกแบบวางแผนบนพื้นฐานของข้อมูลสถานการณ์ หรือสารสนเทศที่ผ่านการวิเคราะห์โดยใช้องค์ความรู้ด้านวิทยาศาสตร์ สิ่งแวดล้อม ด้านสังคมศาสตร์ เศรษฐศาสตร์ และด้านการดำเนินชีวิตอย่างมีเหตุผล	12 – 18, 20 (8 ข้อ)	
4. สามารถตัดสินใจและแก้ปัญหาอย่างมีหลักการและเหตุผลหรือให้ข้อสนับสนุน ข้อโต้แย้งที่สมเหตุสมผลโดยคำนึงถึงคุณธรรมและจริยธรรมค่านิยมความเชื่อ ในกรณีที่มีสถานการณ์ที่ต้องการตัดสินใจหรือมีปัญหา	6, 11, 19, 21 – 27 (10 ข้อ)	30 (1 ข้อ)
รวมทั้งหมด	27	3

ข้อ 1 – 27 รูปแบบเลือกตอบ ข้อละ 1 คะแนน
(ในแต่ละข้อจะมี 4 ตัวเลือกให้นักเรียนระบายในกระดาษคำตอบ)

ข้อ 28 – 29 รูปแบบเขียนตอบสั้น ข้อละ 2 คะแนน
(สำหรับให้กรรมการระบายคะแนนลงกระดาษคำตอบแต่ละข้อจะมีคะแนน 0, 1, 2)

ข้อ 30 รูปแบบเขียนตอบอิสระ ข้อละ 4 คะแนน
(สำหรับให้กรรมการระบายคะแนนลงกระดาษคำตอบจะมีคะแนน 0, 1, 2, 3, 4)

2.3 ลักษณะแบบทดสอบ

แบบทดสอบผลสัมฤทธิ์ทั่วไป (General Achievement Tests) เป็นแบบทดสอบที่ วัดความรู้ ความสามารถ ในสาขาวิชาต่างๆที่หลักสูตรกำหนด เนื้อหาสาระของข้อสอบ (Test Content) ได้จากการวิเคราะห์มาตรฐาน ตัวชี้วัด ของหลักสูตร แบบทดสอบทุกฉบับจะวัดความเข้าใจ ความสามารถในการคิดวิเคราะห์เกี่ยวกับสาระสำคัญและทักษะ เชิงกระบวนการ (Process Skills) เช่น ทักษะทางวิทยาศาสตร์ ทักษะการแสวงหาความรู้ (Inquiry Skills) ทักษะการ แก้ปัญหา และกระบวนการคิดอย่างมีวิจารณญาณ (Critical Thinking Process) เป็นต้น โดยไม่เน้นการท่องจำข้อมูล หรือข้อเท็จจริงที่เป็นรายละเอียดปลีกย่อย โดยทั่วไปข้อสอบที่วัดทักษะเชิงกระบวนการจะมีจำนวนมากกว่าข้อสอบที่วัด ความเข้าใจ โดยได้กำหนดอัตราส่วน 60 : 40 โดยประมาณ และเป็นแบบทดสอบ 4 ประเภท ดังนี้

แบบที่ 1 เป็นข้อสอบแบบเลือกตอบ ซึ่งอาจมี 4 ตัวเลือก หรือหลายตัวเลือก แล้วให้นักเรียนเลือกคำตอบ ที่ถูกที่สุดเพียง 1 คำตอบ

แบบที่ 2 เป็นข้อสอบแบบเลือกตอบ ซึ่งอาจมี 4 ตัวเลือก หรือหลายตัวเลือก แล้วให้นักเรียนเลือกคำตอบที่ถูกได้มากกว่า 1 คำตอบโดยนักเรียนต้องระบายนคำตอบที่ถูกให้ครบตามที่โจทย์กำหนด

แบบที่ 3 เป็นข้อสอบแบบเลือกคำตอบจากกลุ่มที่สัมพันธ์กัน ซึ่งนักเรียนจะต้องเลือกคำตอบที่ถูกที่สุดจากแต่ละกลุ่มตัวเลือกกลุ่มละ 1 คำตอบ โดยคำตอบจากแต่ละกลุ่มจะมีความสัมพันธ์กัน

แบบที่ 4 เป็นข้อสอบแบบระบายนคำตอบที่เป็นค่าตัวเลข ซึ่งเป็นคำตอบที่ได้จากโจทย์ในแต่ละข้อ

โครงสร้างรูปแบบของข้อสอบ ชั้นประถมศึกษาปีที่ 6 ปีการศึกษา 2558

รูปแบบของข้อสอบ															
กลุ่มสาระ	รูปแบบข้อสอบ	ปรนัย 4 ตัวเลือก 1 คำตอบ		ปรนัย 4 ตัวเลือก 2 คำตอบ		ปรนัยหลายตัวเลือก 1 คำตอบ		ปรนัยหลายตัวเลือก มากกว่า 1 คำตอบ		แบบเลือกคำตอบจากแต่ละหมวดที่สัมพันธ์กัน		แบบระบายนคำตอบที่เป็นค่า/ตัวเลข		รวมจำนวนที่ใช้สอบ	
		ข้อ	คะแนน	ข้อ	คะแนน	ข้อ	คะแนน	ข้อ	คะแนน	ข้อ	คะแนน	ข้อ	คะแนน	ข้อ	คะแนน
		ภาษาไทย	30	75	-	-	-	-	5	25	-	-	-	-	35
สังคม	45	90	-	-	5	10	-	-	-	-	-	-	50	100	
อังกฤษ	40	100	-	-	-	-	-	-	-	-	-	-	40	100	
คณิตศาสตร์	16	80	-	-	-	-	-	-	-	-	4	20	20	100	
วิทยาศาสตร์	30	90	-	-	-	-	2	10	-	-	-	-	32	100	

โครงสร้างรูปแบบของข้อสอบ ชั้นมัธยมศึกษาปีที่ 3 ปีการศึกษา 2558

รูปแบบของข้อสอบ															
กลุ่มสาระฯ	รูปแบบข้อสอบ	ปรนัย 4 ตัวเลือก 1 คำตอบ		ปรนัย 5 ตัวเลือก 2 คำตอบ		ปรนัยหลายตัวเลือก 1 คำตอบ		ปรนัยหลายตัวเลือก มากกว่า 1 คำตอบ		แบบเลือกคำตอบจากแต่ละหมวดที่สัมพันธ์กัน		แบบระบายนคำตอบที่เป็นค่า/ตัวเลข		รวมจำนวนที่ใช้สอบ	
		ข้อ	คะแนน	ข้อ	คะแนน	ข้อ	คะแนน	ข้อ	คะแนน	ข้อ	คะแนน	ข้อ	คะแนน	ข้อ	คะแนน
		ภาษาไทย	40	80	10	20	-	-	-	-	-	-	-	-	50
สังคม	45	90	-	-	5	10	-	-	-	-	-	-	50	100	
อังกฤษ	50	100	-	-	-	-	-	-	-	-	-	-	50	100	
คณิตศาสตร์	25	80	-	-	-	-	-	-	-	-	5	20	30	100	
วิทยาศาสตร์	40	80	-	-	-	-	5	20	-	-	-	-	45	100	

2.4 ขั้นตอนการสร้างและพัฒนาแบบทดสอบ

ในการสร้างและพัฒนาแบบทดสอบการประเมินคุณภาพการศึกษาขั้นพื้นฐานเพื่อการประกันคุณภาพผู้เรียน ปีการศึกษา 2558 มีขั้นตอนการสร้างพัฒนาแบบทดสอบ ดังนี้

1. กำหนดจุดมุ่งหมายของการประเมินคุณภาพการศึกษาขั้นพื้นฐานเป็นการประเมิน เพื่อพัฒนาคุณภาพการศึกษา
2. ศึกษาทฤษฎี วิธีการ เอกสารหลักสูตรและเอกสารงานวิจัยที่เกี่ยวข้อง เพื่อให้ได้เครื่องมือสำหรับใช้ในการประเมิน ซึ่งเป็นเครื่องมือที่ใช้ในการประเมินคุณภาพการศึกษาขั้นพื้นฐาน คือแบบทดสอบวัดผลสัมฤทธิ์ทางการเรียน (General Achievement Test หรือ GAT)
3. กำหนดโครงสร้างและรูปแบบของการวัด โดยคณะกรรมการซึ่งประกอบด้วยครูผู้สอน ศึกษานิเทศก์ นักวิชาการ นักวัดผล และผู้เชี่ยวชาญที่เกี่ยวข้องทางการศึกษา
4. สร้างข้อสอบ โดยคณะกรรมการซึ่งประกอบด้วยครูผู้สอน ศึกษานิเทศก์ นักวัดผลนักวิชาการ และผู้เชี่ยวชาญที่เกี่ยวข้องทางการศึกษาตามกรอบโครงสร้างและรูปแบบที่กำหนด ข้อสอบทุกข้อที่สร้างขึ้นจะได้รับการวิพากษ์วิจารณ์ เพื่อให้ได้ข้อสอบที่มีคุณลักษณะที่ดี และได้รับการตรวจสอบความเที่ยงตรงโดยคณะกรรมการทุกข้อ
5. นำแบบทดสอบที่ได้ไปทดลองในภาคสนาม (Try out) ครั้งที่ 1 กับนักเรียนที่เป็นกลุ่มตัวอย่าง โดยวิธีการสุ่มแบบแบ่งชั้น (Stratified Random Sampling) ให้ได้ตัวแทนของสังกัดและขนาดโรงเรียน
6. วิเคราะห์หาคุณภาพของข้อสอบ โดยนำผลที่ได้จากผลทดสอบมาวิเคราะห์ประมวลผล เพื่อหาค่าสถิติต่าง ๆ เช่น ค่าความยากง่าย ค่าอำนาจจำแนก ค่าความเชื่อมั่น เป็นต้นโดยนำค่าสถิติที่ได้ มาใช้พิจารณาเพื่อปรับปรุงและพัฒนาข้อสอบให้ได้ข้อสอบที่ดีมีคุณภาพ ข้อสอบที่ใช้ได้จะต้องมีค่าสถิติดังนี้
 - 6.1 ค่าความยากง่ายอยู่ระหว่าง .20 - .80
 - 6.2 ค่าอำนาจจำแนกตั้งแต่ .20 ขึ้นไป
 - 6.3 ตัวลวงทุกตัวจะต้องมีจำนวนคนเลือกตอบอย่างน้อย 5 %
7. นำแบบทดสอบที่ได้รับการพิจารณาปรับปรุงและพัฒนา (จากการทดลองครั้งที่ 1) ไปทดลองในภาคสนาม (Try out) ครั้งที่ 2 กับนักเรียนที่เป็นกลุ่มตัวอย่าง โดยวิธีการสุ่มแบบแบ่งชั้น แต่จำนวนกลุ่มตัวอย่างจะมากกว่าการทดลองครั้งที่ 1
8. นำผลที่ได้จากการทดลองครั้งที่ 2 มาวิเคราะห์ ประมวลผล (เช่นเดียวกับข้อ 6) เพื่อให้ได้แบบทดสอบที่เป็นมาตรฐานสำหรับใช้ในการประเมิน ดังนี้
 - 8.1 แบบทดสอบที่มีค่าความยากง่ายเหมาะสมคือ มีข้อสอบค่อนข้างง่ายประมาณ 25 % ข้อสอบง่ายปานกลางประมาณ 50 % และข้อสอบค่อนข้างยากประมาณ 25 % (เฉลี่ยทั้งฉบับมีค่าความยากง่ายประมาณ .50) โดยค่าความยากง่ายที่ใช้จะอยู่ในระหว่าง .20 - .80
 - 8.2 แบบทดสอบมีค่าอำนาจจำแนกที่ดี ข้อสอบแต่ละข้อจะมีค่าอำนาจจำแนกตั้งแต่ .20 ขึ้นไป ยิ่งค่าอำนาจจำแนกมากยิ่งดี คือ สามารถจำแนกได้ดี
 - 8.3 แบบทดสอบมีค่าความเชื่อมั่น (Reliability) ที่ดี มีค่าค่อนข้างสูงประมาณ .70 - .80
 - 8.4 ครูผู้สอน นักวิชาการ นักวัดผล และผู้เชี่ยวชาญได้ตรวจสอบความเที่ยงตรง (Validity) โดยพิจารณาค่าดัชนีความสอดคล้อง (IOC) แบบทดสอบแต่ละฉบับที่ใช้ในการประเมินคุณภาพการศึกษาขั้นพื้นฐาน มีค่าความเที่ยงตรงต่อหลักสูตรทั้งหมด (ค่า IOC เท่ากับ 1.00)

9. กำหนดเกณฑ์การประเมิน (คะแนนจุดตัด) โดยคณะกรรมการประกอบด้วยครูผู้สอน ผู้เชี่ยวชาญ ในด้านหลักสูตรและการวัดผล การกำหนดคะแนนจุดตัดจะกำหนด 2 จุด คือ

9.1 คะแนนจุดตัดขั้นผ่าน (B_1) หมายถึง คะแนนของนักเรียนที่อยู่คาบเส้น (Borderline) ของเกณฑ์พอใช้กับเกณฑ์ดีหรือผู้ที่สามารถถึงเกณฑ์ดีพอดี คะแนนจุดตัดขั้นผ่าน (B_1) จะเป็นจุดแบ่งกลุ่มนักเรียน ที่ต้องปรับปรุงแก้ไขกับกลุ่มนักเรียนที่อยู่ระดับพอใจขึ้นไป

9.2 คะแนนจุดตัดขั้นสูง (B_2) หมายถึง คะแนนของนักเรียนที่อยู่คาบเส้น (Borderline) ของเกณฑ์พอใช้กับเกณฑ์ดีหรือผู้ที่สามารถถึงเกณฑ์ดีพอดี คะแนนจุดตัดขั้นสูง (B_2) จะเป็นจุดแบ่งกลุ่ม นักเรียนที่มีความสามารถระดับพอใช้กับกลุ่มนักเรียนที่มีความสามารถในระดับสูงหรือระดับดี

การกำหนดคะแนนจุดตัด มีลักษณะดังนี้

ไม่ผ่าน / ปรับปรุง	ปานกลาง / พอใช้	สูง / ดี
(คะแนนจุดตัดขั้นผ่าน)		(คะแนนจุดตัดขั้นสูง)

10. จัดพิมพ์ต้นฉบับแบบทดสอบฉบับใช้จริง

จากขั้นตอนการสร้างและพัฒนาแบบทดสอบดังกล่าวข้างต้น แบบทดสอบที่ใช้ประเมินนักเรียนในการ ประเมินคุณภาพการศึกษาขั้นพื้นฐานทุกฉบับ จึงเป็นแบบทดสอบมาตรฐานที่สามารถวัดได้อย่างน่าเชื่อถือและเที่ยงตรง

3. วิธีดำเนินการจัดสอบ

3.1. การจัดทดสอบทางการศึกษาระดับชาติขั้นพื้นฐาน (O-NET) ปีการศึกษา 2558

ดำเนินการสอบระดับชั้นประถมศึกษาปีที่ 6 และชั้นมัธยมศึกษาปีที่ 3 ดังนี้

1. ระดับเขตพื้นที่การศึกษา

1) ประชาสัมพันธ์แจ้งกำหนดการสอบ ปฏิทินการดำเนินการสอบแก่โรงเรียนและผู้เกี่ยวข้องทราบ พร้อมจัดส่งคู่มือการจัดสอบ และ CD ให้โรงเรียนทุกโรงเรียนสังกัดและนอกสังกัด

2) แจ้งโรงเรียนจัดส่งข้อมูลนักเรียนให้ทันตามกำหนดของ สทศ.

3) ประชุมคณะกรรมการระดับเครือข่ายเพื่อจัดสนามสอบ และประกาศสนามสอบให้โรงเรียนทราบ และเตรียมการ

4) จัดทำคำสั่งแต่งตั้งคณะกรรมการดำเนินการทดสอบทางการศึกษาระดับชาติ ระดับเขตพื้นที่การศึกษา และระดับสนามสอบ

5) ประชุมชี้แจงคณะกรรมการดำเนินการสอบระดับเขตพื้นที่และประจำสนามสอบ

6) ดำเนินจัดสอบ ควบคุมกำกับการจัดสอบให้เป็นไปตามระเบียบการสอบ

7) เบิก-จ่ายงบประมาณ อำนวยความสะดวกสนามสอบ

8) รวบรวมกระดาษคำตอบจัดส่ง สทศ. ตามกำหนด

9) รอรับผลการสอบจาก สทศ. และประกาศให้โรงเรียนทราบต่อไป

10) วิเคราะห์ผลการสอบ จัดทำเอกสารรายงานผลการสอบเพื่อเป็นสารสนเทศนำไปใช้ประโยชน์ต่อไป

2. ระดับสนามสอบ

- 1) จัดห้องสอบ โดยจัดผู้เข้าสอบห้องสอบละ 30 คน ตามเลขที่ และแผนผังที่นั่งที่สทศ.กำหนด
- 2) ติดสติ๊กเกอร์ ชื่อ-สกุล เลขที่นั่งสอบ เลขบัตรประจำตัวประชาชน รหัสโรงเรียน แผนผังที่นั่งสอบ
- 3) กรรมการคุมสอบห้องละ 2 คน (ตามคำสั่งศูนย์สอบ)
- 4) กรรมการคุมสอบ ดำเนินการสอบโดยปฏิบัติตามแนวดำเนินการและระเบียบการสอบที่กำหนดในคู่มือ
- 5) หลังจากสอบเสร็จ ให้ตรวจสอบความถูกต้อง สมบูรณ์ในการกรอกรหัสของนักเรียนทุกคน

นับที่ละแผ่นจนครบตามจำนวนนักเรียน แล้วเรียงกระดาษคำตอบตามเลขที่นั่งสอบ พร้อมใบรายชื่อนักเรียน บรรจุของยังไม่ต้องปิดผนึก

6) กรรมการคุมสอบ นำของกระดาษ เอกสารการสอบ ไปให้หัวหน้าสนามสอบตรวจสอบความถูกต้องที่ละแผ่น และนับจำนวนให้ครบ เมื่อถูกต้องสมบูรณ์แล้วจึงฉีกซอง ลงลายมือชื่อกำกับหน้าของทั้งสองท่าน พร้อมหัวหน้าสนามสอบและผู้สังเกตการณ์ประจำสนามสอบ

7) หัวหน้าสนามสอบและผู้สังเกตการณ์สอบ นำกล่องกระดาษคำตอบ ซองเอกสารการสอบ ส่งศูนย์สอบ หลังจากสอบเสร็จไม่เกิน 2 ชั่วโมง

8) แบบทดสอบทุกวิชา ทุกระดับชั้น ให้โรงเรียนที่เป็นสนามสอบแต่งตั้งคณะกรรมการเก็บรักษาตามระเบียบการเก็บรักษาเอกสารลับของทางราชการ จนกว่า สทศ.จะมีหนังสือแจ้งให้ทำลายหรือส่งคืน

3.2 การดำเนินการจัดสอบตามโครงการประเมินคุณภาพการศึกษาขั้นพื้นฐาน เพื่อประกันคุณภาพผู้เรียน ปีการศึกษา 2558 ดำเนินการ ดังนี้

1. การเตรียมการระดับสำนักงานเขตพื้นที่การศึกษา ประถมศึกษามุกดาหาร

- 1.1 ประชุมประธานและเลขานุการศูนย์เครือข่ายพัฒนาวิชาการ 19 เครือข่าย ชี้แจงนโยบาย การดำเนินการสอบระดับสำนักงานคณะกรรมการการศึกษาขั้นพื้นฐาน และวางแผนดำเนินการสอบระดับเขตพื้นที่
- 1.2 เสนอโครงการและแผนการดำเนินการสอบ ไปยังสำนักงานคณะกรรมการการศึกษาขั้นพื้นฐาน
- 1.3 แจกประชาสัมพันธ์การดำเนินการสอบให้โรงเรียน ครู นักเรียน ผู้ปกครองนักเรียน และผู้เกี่ยวข้องทราบ และเตรียมการ
- 1.4 จัดส่งคู่มือและแนวปฏิบัติเกี่ยวกับการดำเนินการสอบไปยังโรงเรียนในสังกัดทุกโรงเรียน
- 1.5 รายงานจำนวนนักเรียน ของนักเรียนชั้นประถมศึกษาปีที่ 3 ไปยังสำนักงานคณะกรรมการการศึกษาขั้นพื้นฐานผ่านระบบ EPCC
- 1.6 แต่งตั้งคณะกรรมการดำเนินงานระดับเขตพื้นที่ และคณะอนุกรรมการดำเนินการสอบระดับเครือข่ายระดับโรงเรียน
- 1.7 ประชุมชี้แจงแนวปฏิบัติเกี่ยวกับการดำเนินการสอบการรับ-ส่งแบบทดสอบ กระดาษคำตอบ แก่ประธานศูนย์เครือข่าย เพื่อไปดำเนินการประชุมคณะกรรมการระดับเครือข่ายและโรงเรียนต่อไป
- 1.8 รับแบบทดสอบชั้นประถมศึกษาปีที่ 3 จากสำนักงานคณะกรรมการการศึกษาขั้นพื้นฐาน
- 1.9 จัดส่งแบบทดสอบให้คณะอนุกรรมการดำเนินการสอบ

2. การดำเนินการจัดสอบระดับสำนักงานเขตพื้นที่การศึกษาประถมศึกษาสมุทรสาคร

2.1 คณะกรรมการระดับเขตพื้นที่ฯ จัดแบบทดสอบแก่ผู้สังเกตการณ์สอบเพื่อนำไปจ่ายแก่ประธานสนามสอบ ในวันสอบ

2.2 ผู้สังเกตการณ์สอบของเขตพื้นที่ฯ ออกสังเกตการณ์สอบตามสนามสอบที่ได้รับผิดชอบ

2.3 คณะกรรมการรวบรวมกระดาษคำตอบ ตรวจสอบความถูกต้อง มอบให้ ผู้สังเกตการณ์สอบของเขตพื้นที่ฯ นำส่งศูนย์สอบ

3 การเตรียมการระดับเครือข่าย

3.1 ประธานศูนย์เครือข่ายแจ้งประชาสัมพันธ์เกี่ยวกับการสอบให้ครู นักเรียน ผู้ปกครองนักเรียนทราบและให้ความสำคัญ

3.2 เข้าร่วมประชุมรับทราบนโยบายและแนวทางการดำเนินการสอบ

3.3 ประชุมหารือผู้บริหารโรงเรียนในเครือข่าย เพื่อกำหนดสนามสอบ และเสนอรายชื่อกรรมการคุมสอบเพื่อหมุนเวียนกันคุมสอบในเครือข่าย ไปยังสำนักงานเขตพื้นที่การศึกษาเพื่อเสนอแต่งตั้ง

3.4 เตรียมการจัดสถานที่ แจกครุ นักเรียนเตรียมอุปกรณ์การสอบ ผูกฝนหัดสปรประจำตัว

3.5 จัดประชุมคณะกรรมการคุมสอบของแต่ละสนามสอบในระดับเครือข่าย

3.6 ประชุมคณะกรรมการดำเนินการสอบระดับเครือข่าย

4. การดำเนินการสอบระดับเครือข่าย

4.1 แจกกรรมการคุมสอบปฏิบัติหน้าที่ตามคำสั่ง

4.2 จัดสนามสอบและห้องสอบ

4.3 ประชุมกรรมการมอบหมายภารกิจ

4.4 รับข้อสอบ

4.5 แนะนำนักเรียนหน้าเสาธงก่อนเข้าห้องสอบ

4.6 ดำเนินการสอบตามคู่มือและระเบียบกระทรวงศึกษาธิการ

4.7 กรรมการระดับเครือข่ายนิเทศ ติดตามการจัดสอบ

4.8 ตั้งคณะกรรมการดำเนินงานระดับเครือข่าย เพื่ออำนวยความสะดวก

4.9 ส่งกระดาษคำตอบและรายงานผลการสอบไปยังสำนักงานเขตพื้นที่การศึกษา

5. การเตรียมการหลังสอบ

5.1 แต่งตั้งคณะกรรมการดำเนินการวิเคราะห์ข้อมูลและประมวลผล

5.2 ดำเนินการประมวลผล วิเคราะห์ จัดกระทำข้อมูล

5.3 ออกแบบการเขียนรายงานสรุปรวมในระดับเขตพื้นที่การศึกษาและรายโรงเรียน

5.4 เขียนรายงาน จัดพิมพ์เป็นรูปเล่ม และจัดส่งโรงเรียนทุกโรงเรียนเพื่อนำไปใช้ในการวางแผนพัฒนาการจัดการเรียนการสอน และการจัดการศึกษาในระดับโรงเรียนต่อไป

4.การวิเคราะห์ข้อมูล

การวิเคราะห์ข้อมูล สำนักงานเขตพื้นที่การศึกษาประถมศึกษาชุมพุกดาหารรับข้อมูลผลการประเมินจากสถาบันทดสอบทางการศึกษาแห่งชาติ (องค์การมหาชน) มาสรุปและประมวลผลข้อมูล นำเสนอด้วยค่าสถิติ ดังนี้

4.1 ค่าสถิติพื้นฐาน ได้แก่

ค่าเฉลี่ย (\bar{X}) ค่าเฉลี่ยร้อยละ ($\bar{X} \%$) ส่วนเบี่ยงเบนมาตรฐาน (S.D)

4.2 ผลการประเมินเทียบกับเกณฑ์การประเมิน ซึ่งจะแบ่งนักเรียนเป็น 4 กลุ่ม ตามจุดตัดที่สำคัญทดสอบทางการศึกษา กำหนดจากผลการทดลองใช้ข้อสอบกับการวิเคราะห์นักเรียนทั่วประเทศ สำหรับการสอบ NT ชั้นประถมศึกษาปีที่ 3 ใช้สูตร ดังนี้

$$\text{จุดตัดชั้นผ่าน} = \bar{X} - S.D \quad \text{จุดตัดชั้นสูง} = \bar{X} + S.D$$

ซึ่งแต่ละวิชามีคะแนนจุดตัดซึ่งแต่ละกลุ่มสาระการเรียนรู้มีคะแนนจุดตัดแตกต่างกันแบ่งเป็น 3 ระดับ คือ

ปรับปรุง	คะแนนต่ำกว่าจุดตัดชั้นผ่าน
พอใช้	คะแนนตั้งแต่จุดตัดชั้นผ่านก่อนถึงจุดตัดชั้นสูง
ดี	คะแนนตั้งแต่จุดตัดชั้นสูงในระดับดีขึ้นไป
ดีมาก	คะแนนตั้งแต่จุดตัดชั้นสูงระดับดีมากขึ้นไป

ส่วนการจัดสอบทางการศึกษาระดับชาติขั้นพื้นฐาน O-NET ชั้นประถมศึกษา ปีที่ 6 ชั้นมัธยมศึกษาปีที่ 3 สถาบันทดสอบทางการศึกษาแห่งชาติ (องค์การมหาชน) กำหนดขีดจำกัดล่างโดยใช้สูตรดังนี้
$$\bar{X} - \frac{(2.58 \times S.D.)}{\sqrt{n}}$$

4.3 วิเคราะห์ข้อมูลผลสัมฤทธิ์ทางการเรียนการสอบ NT ชั้นประถมศึกษาปีที่ 3 รายบุคคล รายโรงเรียน และระดับเขตพื้นที่ทุกกลุ่มรายกลุ่มสาระการเรียนรู้ โดยใช้โปรแกรมสำเร็จรูป ส่วน O-NET ชั้นประถมศึกษา ปีที่ 6 และชั้นมัธยมศึกษาปีที่ 3 ประมวลผลโดยสถาบันทดสอบทางการศึกษาแห่งชาติ (องค์การมหาชน)

บทที่ 4

ผลการประเมิน

สำนักงานเขตพื้นที่การศึกษาประถมศึกษาสมุทรสาคร ได้ดำเนินการประเมินผลสัมฤทธิ์ทางการเรียนของนักเรียนระดับการศึกษาขั้นพื้นฐาน ปีการศึกษา 2558 ในระดับชั้นประถมศึกษาปีที่ 6 และชั้นมัธยมศึกษาปีที่ 3 ทุกคน ทุกโรงเรียน โดยใช้แบบทดสอบจากสถาบันทดสอบทางการศึกษาแห่งชาติ(องค์การมหาชน) และระดับชั้นประถมศึกษาปีที่ 3 ทุกคน ทุกโรงเรียน โดยใช้แบบทดสอบจากสำนักทดสอบทางการศึกษา ผลการประเมินนำเสนอเป็นตารางและแผนภูมิในภาพรวมระดับเขตพื้นที่การศึกษา แยกเป็นรายชั้นดังนี้

ผลการทดสอบทางการศึกษาระดับชาติขั้นพื้นฐาน (O-NET) ชั้นประถมศึกษาปีที่ 6

ตารางที่ 1 แสดงผลสัมฤทธิ์ทางการเรียนของนักเรียน ชั้นประถมศึกษาปีที่ 6 ปีการศึกษา 2558

จำแนกเป็นรายกลุ่มสาระการเรียนรู้ ในภาพรวมระดับเขตพื้นที่การศึกษา

กลุ่มสาระการเรียนรู้	จำนวนนักเรียน	คะแนนเต็ม	\bar{X}	S.D	$\bar{X}\%$
ภาษาไทย	3,100	100	45.79	12.29	45.79
คณิตศาสตร์	3,100	100	38.52	17.54	38.52
วิทยาศาสตร์	3,100	100	40.20	11.91	40.20
ภาษาต่างประเทศ(ภาษาอังกฤษ)	3,100	100	32.98	13.03	32.98
สังคมศึกษา ศาสนาและวัฒนธรรม	3,100	100	44.82	12.13	44.82
เฉลี่ย	3,100	100	40.46	13.38	40.46

จากตารางที่ 1 ผลสัมฤทธิ์ทางการเรียนของนักเรียน ชั้นประถมศึกษาปีที่ 6 เมื่อเฉลี่ยทุกกลุ่มสาระการเรียนรู้ พบว่า มีค่าเฉลี่ยเท่ากับ 40.46 เมื่อพิจารณารายกลุ่มสาระการเรียนรู้ พบว่า กลุ่มสาระการเรียนรู้ภาษาไทย มีคะแนนเฉลี่ยสูงสุด เท่ากับ 45.79 รองลงมาได้แก่ กลุ่มสาระการเรียนรู้สังคมศึกษา ศาสนาและวัฒนธรรม มีคะแนนเฉลี่ยเท่ากับ 44.82 กลุ่มสาระการเรียนรู้วิทยาศาสตร์ มีคะแนนเฉลี่ยเท่ากับ 40.20 ส่วนกลุ่มสาระการเรียนรู้ที่มีคะแนนเฉลี่ยต่ำสุดได้แก่ กลุ่มสาระการเรียนรู้ภาษาต่างประเทศ (ภาษาอังกฤษ) มีคะแนนเฉลี่ย 32.98 ค่าความเบี่ยงเบนมาตรฐานของแต่ละกลุ่มสาระการเรียนรู้อยู่ระหว่าง 11.91-17.54 พบว่าคะแนนของนักเรียนมีการกระจายมาก

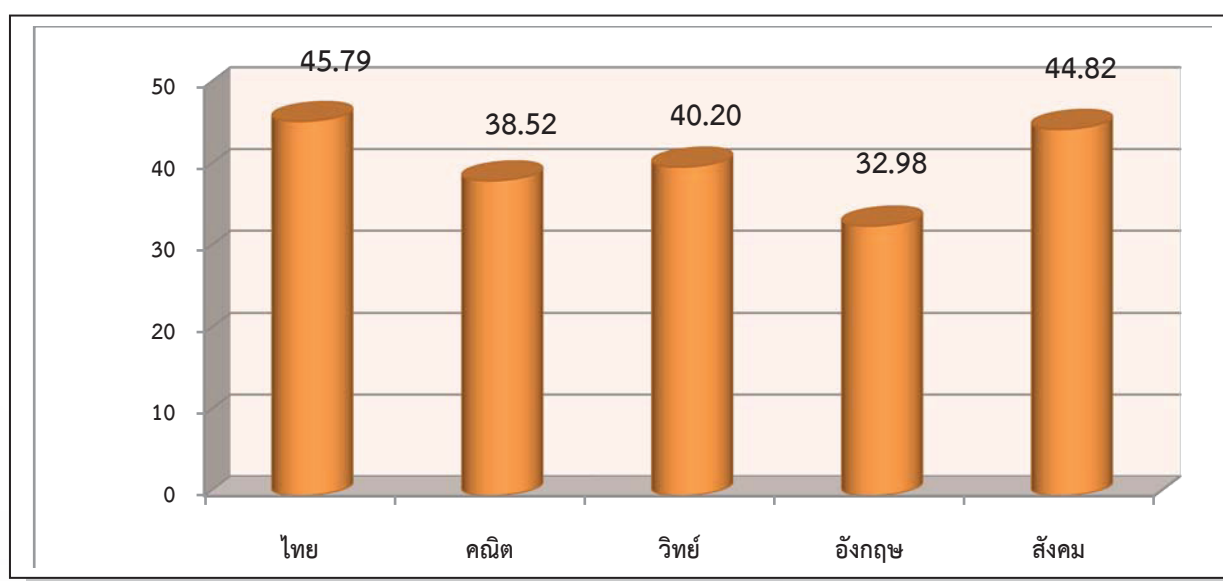
ตารางที่ 2 เปรียบเทียบคะแนนเฉลี่ยของนักเรียนชั้นประถมศึกษาปีที่ 6 แยกตามขนาดโรงเรียน

กลุ่มสาระ การเรียนรู้	คะแนนเฉลี่ยแยกตามขนาดโรงเรียน			ผลต่างคะแนนเฉลี่ยระหว่างขนาดโรงเรียน		
	ใหญ่	กลาง	เล็ก	ใหญ่-กลาง	ใหญ่-เล็ก	กลาง-เล็ก
ภาษาไทย	46.97	45.23	45.80	1.74	1.17	-0.57
คณิตศาสตร์	42.82	36.75	38.49	6.07	4.33	-1.74
วิทยาศาสตร์	43.85	38.57	40.21	5.28	3.64	-1.64
ภาษาต่างประเทศ(ภาษาอังกฤษ)	39.80	31.56	32.58	8.24	7.22	-1.02
สังคมศึกษาฯ	47.13	44.73	44.58	2.4	2.55	0.15
เฉลี่ย	44.11	39.37	40.33	4.75	3.78	-0.96

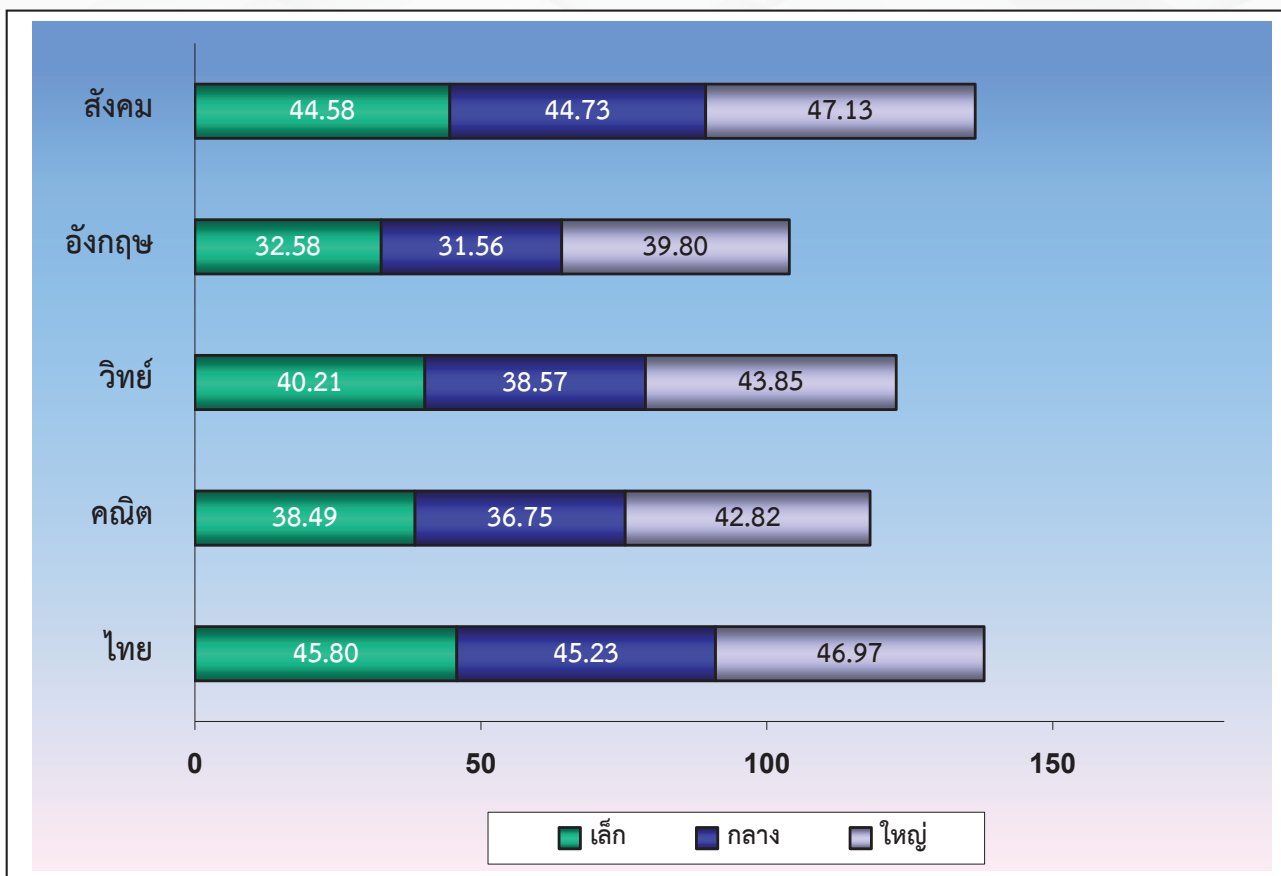
จากตารางที่ 2 คะแนนเฉลี่ยผลสัมฤทธิ์ของนักเรียนชั้นประถมศึกษาปีที่ 6 แยกตามขนาดโรงเรียน พบว่า โรงเรียนขนาดใหญ่ มีคะแนนเฉลี่ยเท่ากับ 44.11 ขนาดกลางมีคะแนนเฉลี่ยเท่ากับ 39.37 และขนาดเล็กมีคะแนนเฉลี่ยเท่ากับ 40.33 และโรงเรียนขนาดใหญ่มีคะแนนเฉลี่ยสูงกว่าโรงเรียนขนาดกลางและขนาดเล็ก

เมื่อเปรียบเทียบคะแนนเฉลี่ยรวมทั้ง 5 กลุ่มสาระการเรียนรู้ พบว่า โรงเรียนขนาดใหญ่มีคะแนนเฉลี่ยสูงกว่าโรงเรียนขนาดกลาง 4.75 และสูงกว่าโรงเรียนขนาดเล็ก เท่ากับ 3.78 และโรงเรียนขนาดกลางมีคะแนนเฉลี่ยน้อยกว่าโรงเรียนขนาดเล็ก เท่ากับ 0.96

แผนภูมิที่ 1 แสดงคะแนนเฉลี่ยผลสัมฤทธิ์ทางการเรียนของนักเรียนชั้นประถมศึกษาปีที่ 6



แผนภูมิที่ 2 เปรียบเทียบคะแนนเฉลี่ยผลสัมฤทธิ์นักเรียนชั้นประถมศึกษาปีที่ 6 แยกตามขนาดโรงเรียน

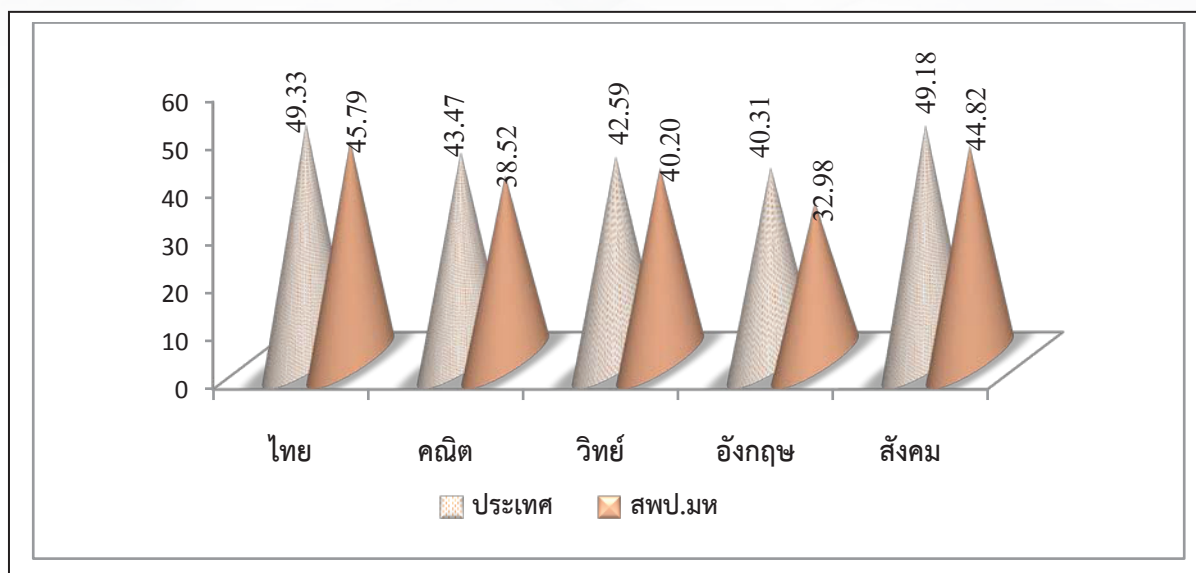


ตารางที่ 3 เปรียบเทียบคะแนนเฉลี่ยผลสัมฤทธิ์ทางการเรียนของนักเรียนชั้นประถมศึกษาปีที่ 6 ปีการศึกษา 2558 ระดับประเทศกับสำนักงานเขตพื้นที่การศึกษาประถมศึกษาสมุทรสาคร

กลุ่มสาระการเรียนรู้	คะแนนเฉลี่ย		ความแตกต่าง
	ประเทศ	สพป.มท	+ สูงกว่า - ต่ำกว่า
ภาษาไทย	49.33	45.79	-3.54
คณิตศาสตร์	43.47	38.52	-4.95
วิทยาศาสตร์	42.59	40.20	-2.39
ภาษาต่างประเทศ(ภาษาอังกฤษ)	40.31	32.98	-7.33
สังคมศึกษา ศาสนาและวัฒนธรรม	49.18	44.82	-4.36
เฉลี่ย	44.98	40.46	-4.51

จากตารางที่ 3 ผลสัมฤทธิ์ทางการเรียนของนักเรียนชั้นประถมศึกษาปีที่ 6 เมื่อเฉลี่ยทุกกลุ่มสาระการเรียนรู้พบว่า คะแนนเฉลี่ยระดับประเทศ เท่ากับ 44.98 ระดับเขตพื้นที่การศึกษา เท่ากับ 40.46 และเมื่อเปรียบเทียบระหว่างระดับเขตพื้นที่การศึกษากับระดับประเทศ พบว่า ระดับเขตพื้นที่การศึกษามีคะแนนเฉลี่ยต่ำกว่าระดับประเทศทุกกลุ่มสาระการเรียนรู้ และมีความแตกต่างอยู่ระหว่าง 2.39-7.33 และเมื่อเฉลี่ยรวมทุกกลุ่มสาระการเรียนรู้ต่ำกว่าระดับประเทศ 4.51

แผนภูมิที่ 3 เปรียบเทียบคะแนนเฉลี่ยผลสัมฤทธิ์ทางการเรียนของนักเรียนชั้นประถมศึกษาปีที่ 6 ระดับประเทศกับสำนักงานเขตพื้นที่การศึกษาประถมศึกษาสมุทรปราการ

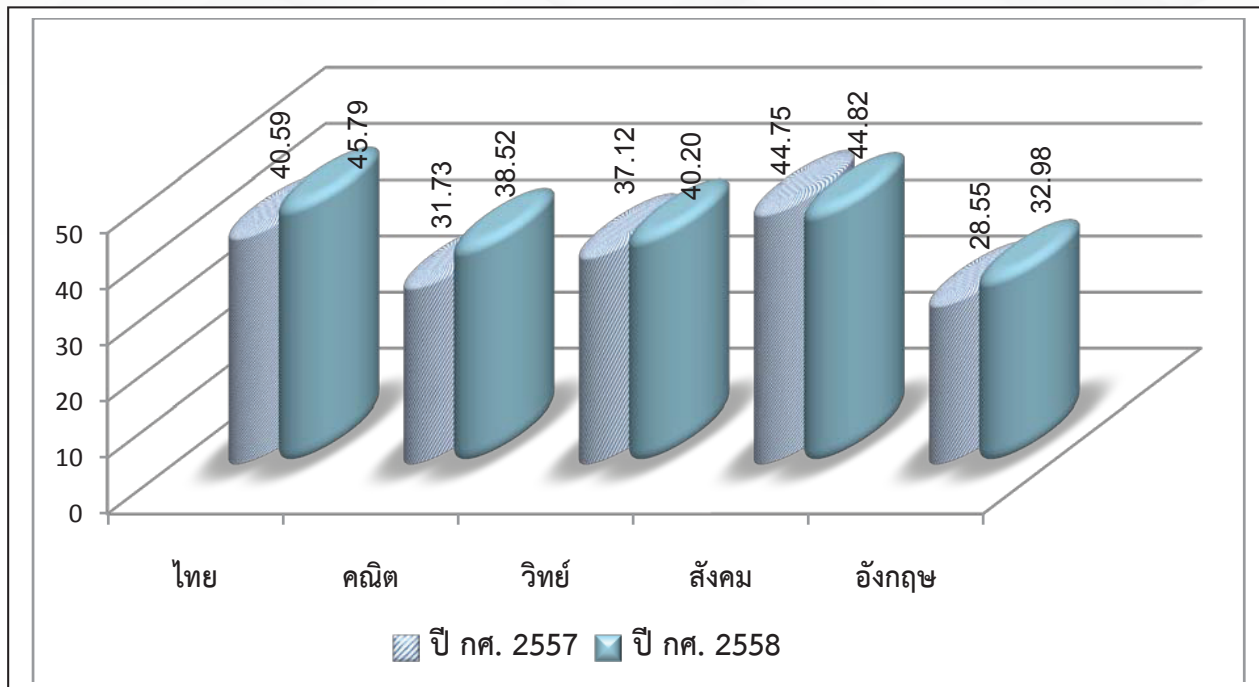


ตารางที่ 4 เปรียบเทียบคะแนนเฉลี่ยผลสัมฤทธิ์ชั้นประถมศึกษาปีที่ 6 ปีการศึกษา 2556-2558

กลุ่มสาระการเรียนรู้	คะแนนเฉลี่ยผลสัมฤทธิ์ทางการเรียน			ความก้าวหน้า + เพิ่มขึ้น - ลดลง (ปี กศ. 58-57)	
	ปีการศึกษา 2556	ปีการศึกษา 2557			
ภาษาไทย	39.01	40.59	40.59	45.79	+5.20
คณิตศาสตร์	32.67	31.73	31.73	38.52	+6.79
วิทยาศาสตร์	31.93	37.12	37.12	40.20	+3.08
ภาษาต่างประเทศ (ภาษาอังกฤษ)	27.02	28.55	28.55	32.98	+4.43
สังคมศึกษา ศาสนาและวัฒนธรรม	32.74	44.75	44.75	44.82	+0.07
สุขศึกษาและพลศึกษา	54.10	46.66			
ศิลปะ	42.25	40.75			
การงานอาชีพและเทคโนโลยี	45.89	51.50			
เฉลี่ย	38.20	40.21	36.55	40.46	+3.91

จากตารางที่ 4 ผลสัมฤทธิ์ทางการเรียนของนักเรียนชั้นประถมศึกษาปีที่ 6 เมื่อเปรียบเทียบ สองปีการศึกษา ใน 5 กลุ่มสาระการเรียนรู้ พบว่าปีการศึกษา 2558 ในภาพรวมคะแนนเฉลี่ยเพิ่มขึ้น 3.91 และ ทั้ง 5 กลุ่มสาระการเรียนรู้ที่มีคะแนนเฉลี่ยเพิ่มขึ้น อยู่ระหว่าง 0.07-6.79

แผนภูมิที่ 4 เปรียบเทียบคะแนนเฉลี่ยนักเรียนชั้นประถมศึกษาปีที่ 6 ปีการศึกษา 2557 และ 2558



ตารางที่ 5 แสดงผลสัมฤทธิ์ทางการเรียนของนักเรียน ชั้นประถมศึกษาปีที่ 6 ปีการศึกษา 2558 จำแนกเป็นรายสาระการเรียนรู้ เปรียบเทียบระดับเขตพื้นที่การศึกษาและระดับประเทศ

สาระการเรียนรู้	ระดับประเทศ		ระดับเขตพื้นที่		เปรียบเทียบคะแนนเฉลี่ย+ สูงกว่า/ - ต่ำกว่า
	\bar{X}	S.D	\bar{X}	S.D	
ภาษาไทย					
การอ่าน	60.82	18.50	56.97	18.13	-3.85
การเขียน	55.06	20.63	51.23	19.97	-3.83
การฟัง การดู และการพูด	44.51	19.16	42.60	18.80	-1.91
หลักการใช้ภาษา	44.99	19.66	40.38	17.39	-4.61
วรรณคดีและวรรณกรรม	34.57	19.99	32.09	19.11	-2.48
คณิตศาสตร์					
จำนวนและการดำเนินการ	50.74	23.53	45.69	21.54	-5.05
การวัด	31.02	26.64	26.31	21.54	-4.71
เรขาคณิต	47.53	34.40	42.34	24.12	-5.19
พีชคณิต	30.55	33.08	26.60	33.75	-3.95
การวิเคราะห์ข้อมูลและความน่าจะเป็น	40.85	37.09	35.16	31.36	-5.69

สาระการเรียนรู้	ระดับประเทศ		ระดับเขตพื้นที่		เปรียบเทียบคะแนนเฉลี่ย + สูงกว่า/ - ต่ำกว่า
	\bar{X}	S.D	\bar{X}	S.D	
วิทยาศาสตร์					
สิ่งมีชีวิตกับกระบวนการดำรงชีวิต	47.39	20.70	44.63	19.83	-2.76
ชีวิตกับสิ่งแวดล้อม	44.12	28.50	42.95	28.34	-1.17
สารและสมบัติของสาร	41.71	19.49	40.36	18.91	-1.35
แรงและการเคลื่อนที่	42.68	27.74	37.92	26.56	-4.76
พลังงาน	41.40	22.11	38.85	21.74	-2.55
กระบวนการเปลี่ยนแปลงของโลก	38.54	25.72	35.87	24.09	-2.67
ดาราศาสตร์และอวกาศ	37.61	27.18	36.59	26.76	-1.02
ภาษาต่างประเทศ (ภาษาอังกฤษ)					
ภาษาเพื่อการสื่อสาร	39.16	19.53	31.73	13.50	-7.43
ภาษาและวัฒนธรรม	50.33	25.41	42.88	25.06	-7.45
ภาษากับความสัมพันธ์กับชุมชนและโลก	39.49	28.65	33.15	24.76	-6.34
สังคมศึกษา ศาสนา และวัฒนธรรม					
ศาสนา ศีลธรรม จริยธรรม	46.67	19.13	42.63	17.92	-4.04
หน้าที่พลเมือง วัฒนธรรมและการดำเนินชีวิตในสังคม	60.52	19.34	57.36	18.84	-3.16
เศรษฐศาสตร์	55.47	19.84	50.19	19.20	-5.28
ประวัติศาสตร์	43.60	18.78	38.29	17.17	-5.31
ภูมิศาสตร์	39.62	17.50	35.62	16.21	-4.00

จากตารางที่ 5 ผลสัมฤทธิ์ทางการเรียนของนักเรียน ชั้นประถมศึกษาปีที่ 6 เมื่อพิจารณาในราย สาระการเรียนรู้สรุปได้ดังนี้

กลุ่มสาระการเรียนรู้ภาษาไทย พบว่า การอ่าน มีคะแนนเฉลี่ยสูงสุดเท่ากับ 56.97 สาระการเรียนรู้วรรณคดี และวรรณกรรม มีคะแนนเฉลี่ยต่ำสุด เท่ากับ 32.09 เมื่อเปรียบเทียบกับระดับประเทศ พบว่า คะแนนเฉลี่ยต่ำกว่าระดับประเทศทุกสาระการเรียนรู้ โดยมีคะแนนเฉลี่ยต่ำกว่าระหว่าง 1.91 – 4.61

กลุ่มสาระการเรียนรู้คณิตศาสตร์ พบว่า สาระการเรียนรู้จำนวนและการดำเนินการ มีคะแนนเฉลี่ยสูงสุดเท่ากับ 45.69 สาระการเรียนรู้การวัด มีคะแนนเฉลี่ยต่ำสุด เท่ากับ 26.31 เมื่อเปรียบเทียบกับระดับประเทศ พบว่า มีคะแนนเฉลี่ยต่ำกว่าระดับประเทศทุกสาระการเรียนรู้ มีคะแนนเฉลี่ยต่ำกว่าระหว่าง 3.95-5.69

กลุ่มสาระการเรียนรู้วิทยาศาสตร์ พบว่า สาระการเรียนรู้สิ่งมีชีวิตกับกระบวนการดำรงชีวิตมีคะแนนเฉลี่ยสูงสุดเท่ากับ 44.63 สาระการเรียนรู้กระบวนการเปลี่ยนแปลงของโลก มีค่าเฉลี่ยต่ำสุด เท่ากับ 35.87เมื่อเปรียบเทียบกับระดับประเทศ พบว่า ทุกสาระการเรียนรู้ มีคะแนนเฉลี่ยต่ำกว่าระดับประเทศทุกสาระมีคะแนนเฉลี่ยต่ำกว่าระหว่าง 1.02-4.76

กลุ่มสาระการเรียนรู้ภาษาต่างประเทศ (ภาษาอังกฤษ) พบว่า สาระการเรียนรู้ภาษาและวัฒนธรรม มีคะแนนเฉลี่ยสูงสุด เท่ากับ 31.73 สาระการเรียนรู้ภาษาด้วยความสัมพันธ์กับชุมชนโลก มีคะแนนเฉลี่ยต่ำสุด เท่ากับ 42.88 เมื่อเปรียบเทียบกับระดับประเทศ พบว่า มีคะแนนเฉลี่ยต่ำกว่าระดับประเทศทุกสาระ มีคะแนนเฉลี่ยต่ำกว่าระหว่าง 6.34-7.45

กลุ่มสาระการเรียนรู้สังคมศึกษา ศาสนาและวัฒนธรรม พบว่า สาระการเรียนรู้หน้าที่พลเมือง วัฒนธรรมและการดำเนินชีวิตในสังคม มีคะแนนเฉลี่ยสูงสุด เท่ากับ 57.36 สาระการเรียนรู้ภูมิศาสตร์ คะแนนเฉลี่ยต่ำสุด เท่ากับ 35.62 เมื่อเปรียบเทียบกับระดับประเทศ พบว่า มีคะแนนเฉลี่ยต่ำกว่าระดับประเทศทุกสาระ มีคะแนนเฉลี่ยต่ำกว่าระหว่าง 3.16-5.31

ตารางที่ 6 แสดงผลสัมฤทธิ์ทางการเรียนของนักเรียนชั้นประถมศึกษาปีที่ 6 จำแนกเป็นรายมาตรฐาน
ในภาพรวมระดับเขตพื้นที่การศึกษา

สาระ/มาตรฐาน	จำนวนนักเรียน	คะแนนเต็ม	\bar{X}	S.D	$\bar{X}\%$
ภาษาไทย					
มาตรฐาน ท 1.1	3,100	100	56.97	18.13	56.97
มาตรฐาน ท 2.1	3,100	100	51.23	19.97	51.23
มาตรฐาน ท 3.1	3,100	100	42.60	18.80	42.60
มาตรฐาน ท 4.1	3,100	100	40.38	17.39	40.38
มาตรฐาน ท 5.1	3,100	100	32.09	19.11	32.09
คณิตศาสตร์					
มาตรฐาน ค 1.1	3,100	100	58.75	25.83	58.75
มาตรฐาน ค 1.2	3,100	100	41.11	29.51	41.11
มาตรฐาน ค 1.3	3,100	100	52.77	49.92	52.77
มาตรฐาน ค 1.4	3,100	100	31.71	32.64	31.71
มาตรฐาน ค 2.1	3,100	100	26.90	44.35	26.90
มาตรฐาน ค 2.2	3,100	100	26.12	27.07	26.12
มาตรฐาน ค 3.1	3,100	100	28.29	45.04	28.29
มาตรฐาน ค 3.2	3,100	100	56.39	49.59	56.39
มาตรฐาน ค 4.1	3,100	100	29.81	45.74	29.81
มาตรฐาน ค 4.2	3,100	100	23.39	42.33	23.39
มาตรฐาน ค 5.1	3,100	100	29.48	45.60	29.48
มาตรฐาน ค 5.1	3,100	100	40.84	49.15	40.84
วิทยาศาสตร์					
มาตรฐาน ว 1.1	3,100	100	48.85	23.40	48.85
มาตรฐาน ว 1.2	3,100	100	37.61	28.97	37.61
มาตรฐาน ว 2.1	3,100	100	43.34	33.14	43.34
มาตรฐาน ว 2.2	3,100	100	42.29	49.40	42.29

สาระ/มาตรฐาน	จำนวนนักเรียน	คะแนนเต็ม	\bar{X}	S.D	$\bar{X}\%$
มาตรฐาน ว 3.1	3,100	100	37.03	20.59	37.03
มาตรฐาน ว 3.2	3,100	100	48.13	36.30	48.13
มาตรฐาน ว 4.1	3,100	100	38.61	29.20	38.61
มาตรฐาน ว 4.2	3,100	100	35.84	47.95	35.84
มาตรฐาน ว 5.1	3,100	100	38.85	21.74	38.85
มาตรฐาน ว 6.1	3,100	100	35.87	24.09	35.87
มาตรฐาน ว 7.1	3,100	100	36.59	26.76	36.59
ภาษาต่างประเทศ (ภาษาอังกฤษ)					
มาตรฐาน ต 1.1	3,100	100	30.07	16.62	30.07
มาตรฐาน ต 1.2	3,100	100	29.68	16.87	29.68
มาตรฐาน ต 1.3	3,100	100	37.28	19.96	37.28
มาตรฐาน ต 2.1	3,100	100	61.11	38.71	61.11
มาตรฐาน ต 2.2	3,100	100	24.65	31.74	24.65
มาตรฐาน ต 4.1	3,100	100	33.15	24.76	33.15
สังคมศึกษา ศาสนา และวัฒนธรรม					
มาตรฐาน ส 1.1	3,100	100	38.63	19.87	38.63
มาตรฐาน ส 1.2	3,100	100	51.96	29.26	51.96
มาตรฐาน ส 2.1	3,100	100	58.34	23.25	58.34
มาตรฐาน ส 2.2	3,100	100	56.38	23.85	56.38
มาตรฐาน ส 3.1	3,100	100	54.54	25.93	54.54
มาตรฐาน ส 3.2	3,100	100	45.84	21.99	45.84
มาตรฐาน ส 4.1	3,100	100	34.61	47.57	34.61
มาตรฐาน ส 4.2	3,100	100	34.74	28.33	34.74
มาตรฐาน ส 4.3	3,100	100	40.67	20.98	40.67
มาตรฐาน ส 5.1	3,100	100	39.26	20.25	39.26
มาตรฐาน ส 5.2	3,100	100	30.15	23.23	30.15

จากตารางที่ 6 ผลสัมฤทธิ์ทางการเรียนของนักเรียนชั้นประถมศึกษาปีที่ 6 เมื่อพิจารณาเป็น รายมาตรฐาน สรุปได้ดังนี้
 กลุ่มสาระการเรียนรู้ภาษาไทย พบว่า มาตรฐาน ท 1.1 มีค่าเฉลี่ยสูงสุด เท่ากับ 56.97 มาตรฐานที่มีค่าเฉลี่ยน้อยที่สุดคือ มาตรฐาน ท 5.1 มีค่าเฉลี่ยเท่ากับ 32.09

กลุ่มสาระการเรียนรู้คณิตศาสตร์ พบว่า มาตรฐาน ค 1.1 มีค่าเฉลี่ยสูงสุดเท่ากับ 58.75 มาตรฐานที่มีค่าเฉลี่ยน้อยที่สุดคือ มาตรฐาน ค 4.2 มีค่าเฉลี่ยเท่ากับ 23.39

กลุ่มสาระการเรียนรู้วิทยาศาสตร์ พบว่า มาตรฐาน ว 1.1 มีค่าเฉลี่ยสูงสุด เท่ากับ 48.85 มาตรฐานที่มีค่าเฉลี่ยน้อยที่สุดคือ มาตรฐาน ว 4.2 มีค่าเฉลี่ยเท่ากับ 35.84

กลุ่มสาระการเรียนรู้ภาษาต่างประเทศ(ภาษาอังกฤษ) พบว่า มาตรฐาน ต 2.1 มีคะแนนเฉลี่ยสูงสุดเท่ากับ 61.11 มาตรฐานที่มีค่าเฉลี่ยน้อยที่สุดคือ มาตรฐาน ต 2.2 มีค่าเฉลี่ยเท่ากับ 24.65

กลุ่มสาระการเรียนรู้สังคมศึกษา ศาสนาและวัฒนธรรม พบว่า มาตรฐาน ส 2.1 มีค่าเฉลี่ยสูงสุด เท่ากับ 58.34 มาตรฐานที่มีค่าเฉลี่ยน้อยที่สุดคือ มาตรฐาน ส 5.2 มีค่าเฉลี่ยเท่ากับ 30.15

ผลการทดสอบระดับชาติขั้นพื้นฐาน (O-NET) ชั้นมัธยมศึกษาปีที่ 3

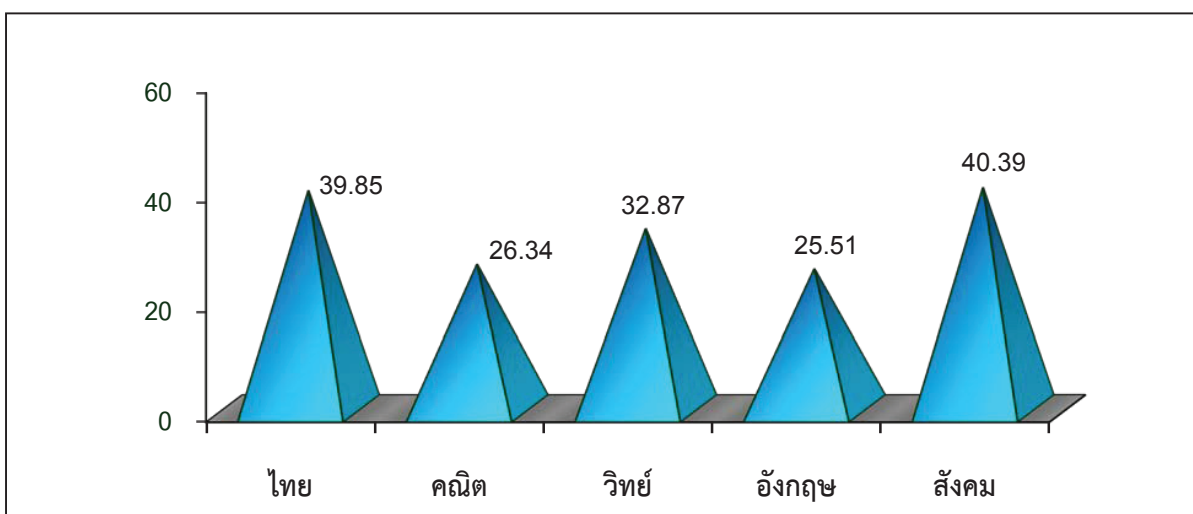
ตารางที่ 7 แสดงผลสัมฤทธิ์ทางการเรียนของนักเรียน ชั้นมัธยมศึกษาปีที่ 3 ปีการศึกษา 2558

จำแนกเป็นรายกลุ่มสาระการเรียนรู้ ในภาพรวมระดับเขตพื้นที่การศึกษา

กลุ่มสาระ การเรียนรู้	จำนวนนักเรียน	คะแนนเต็ม	\bar{X}	S.D	$\bar{X}\%$
ภาษาไทย	952	100	39.85	8.92	39.85
คณิตศาสตร์	952	100	26.34	9.30	26.34
วิทยาศาสตร์	954	100	32.87	9.50	32.87
ภาษาต่างประเทศ(ภาษาอังกฤษ)	952	100	25.51	6.66	25.51
สังคมศึกษา ศาสนาและวัฒนธรรม	954	100	40.39	10.29	40.39
เฉลี่ย	953	100	32.99	8.93	32.99

จากตารางที่ 7 ผลสัมฤทธิ์ทางการเรียนของนักเรียนชั้นมัธยมศึกษาปีที่ 3 เมื่อเฉลี่ยทุกกลุ่มสาระ การเรียนรู้ พบว่า มีค่าเฉลี่ยเท่ากับ 32.99 เมื่อพิจารณารายกลุ่มสาระการเรียนรู้พบว่า กลุ่มสาระการเรียนรู้ สังคมศึกษา ศาสนาและวัฒนธรรม มีคะแนนเฉลี่ยสูงสุดเท่ากับ 40.39 รองลงมาได้แก่กลุ่มสาระการเรียนรู้ภาษาไทย มีคะแนนเฉลี่ย เท่ากับ 39.85 กลุ่มสาระ การเรียนรู้วิทยาศาสตร์ มีคะแนนเฉลี่ยเท่ากับ 32.87 ส่วนกลุ่มสาระการเรียนรู้ภาษาอังกฤษ มีคะแนนเฉลี่ยต่ำที่สุด เท่ากับ 25.51 ค่าความเบี่ยงเบนมาตรฐานแต่ละกลุ่มสาระการเรียนรู้อยู่ระหว่าง 6.66 – 10.29 ซึ่งจะเห็นว่าคะแนนนักเรียน มีการกระจายมาก

แผนภูมิที่ 5 แสดงคะแนนเฉลี่ยผลสัมฤทธิ์ทางการเรียนชั้นมัธยมศึกษาปีที่ 3 ปีการศึกษา 2558

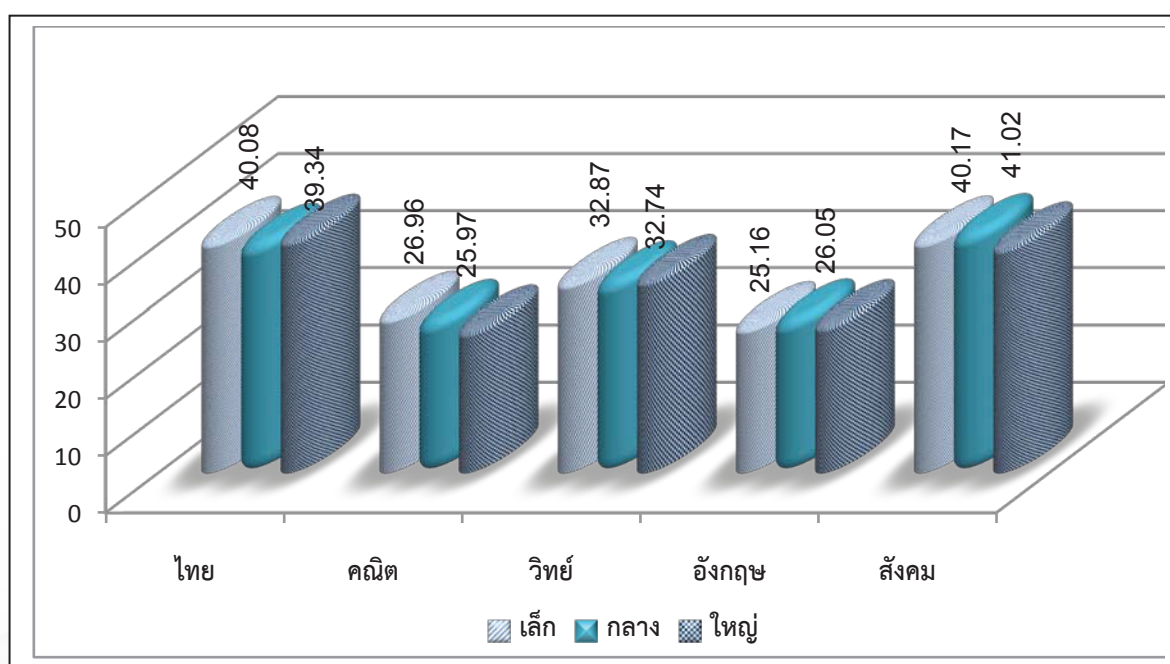


ตารางที่ 8 เปรียบเทียบคะแนนเฉลี่ยผลสัมฤทธิ์ชั้นมัธยมศึกษาปีที่ 3 แยกตามขนาดและที่ตั้งโรงเรียน

กลุ่มสาระการเรียนรู้	คะแนนเฉลี่ยแยก ตามขนาดโรงเรียน			เปรียบเทียบตามขนาดโรงเรียน			คะแนนเฉลี่ยแยกตามที่ตั้งโรงเรียน		
	ใหญ่	กลาง	เล็ก	ใหญ่-กลาง	ใหญ่-เล็ก	กลาง-เล็ก	ในเมือง	นอกเมือง	ผลต่าง
ภาษาไทย	40.47	39.34	40.08	1.13	0.39	-0.74	40.15	39.70	0.45
คณิตศาสตร์	24.58	25.97	26.96	-1.39	-2.38	-0.99	25.54	26.73	-1.19
วิทยาศาสตร์	33.41	32.74	32.87	0.67	0.54	-0.13	33.09	32.76	0.33
ภาษาต่างประเทศ (ภาษาอังกฤษ)	25.51	26.05	25.16	-0.54	0.35	0.89	25.11	25.70	-0.59
สังคมศึกษาฯ	39.13	41.02	40.17	-1.89	-1.04	0.85	39.47	40.84	-1.37
เฉลี่ย	32.62	33.02	33.05	-0.40	-0.43	-0.02	32.67	33.15	-0.47

จากตารางที่ 8 คะแนนเฉลี่ยนักเรียนชั้นมัธยมศึกษาปีที่ 3 ถ้าแยกตามขนาดโรงเรียน พบว่า โรงเรียนขนาดใหญ่ มีคะแนนเฉลี่ย เท่ากับ 32.62 โรงเรียนขนาดกลาง มีคะแนนเฉลี่ย เท่ากับ 33.02 โรงเรียนขนาดเล็ก มีคะแนนเฉลี่ย เท่ากับ 33.05 ซึ่งโรงเรียนขนาดใหญ่ มีคะแนนเฉลี่ยต่ำกว่าโรงเรียนขนาดกลางและขนาดเล็ก 0.40 ,0.43 ตามลำดับ ขนาดกลาง ต่ำกว่าขนาดเล็ก 0.20 และขนาดเล็กมีค่าเฉลี่ยสูงกว่าขนาดใหญ่และขนาดกลาง และถ้าเปรียบเทียบตามที่ตั้งของโรงเรียน พบว่า โรงเรียนที่อยู่ในเมืองมีคะแนนเฉลี่ย เท่ากับ 33.15 โรงเรียนที่อยู่นอกเมือง มีคะแนนเฉลี่ย เท่ากับ 32.67 จะเห็นว่า โรงเรียนที่อยู่ในเมืองมีคะแนนเฉลี่ยต่ำกว่าโรงเรียนที่อยู่นอกเมืองอยู่ 0.47

แผนภูมิที่ 6 เปรียบเทียบคะแนนเฉลี่ยผลสัมฤทธิ์ ชั้นมัธยมศึกษาปีที่ 3 แยกตามขนาดโรงเรียน

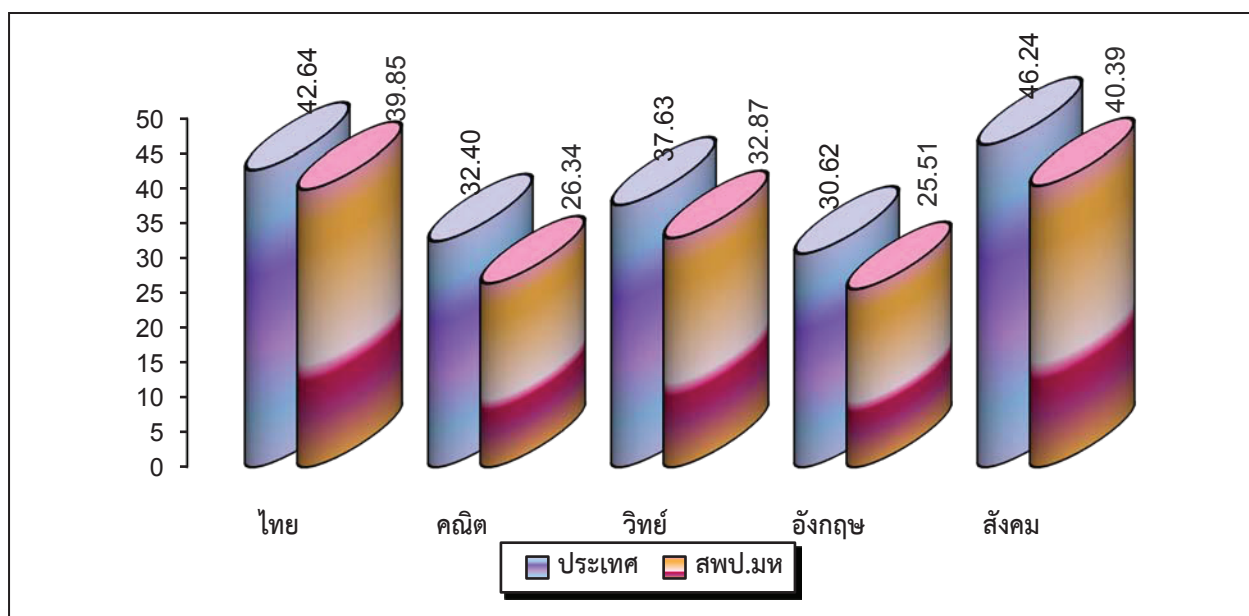


ตารางที่ 9 เปรียบเทียบคะแนนเฉลี่ยผลสัมฤทธิ์ทางการเรียนนักเรียนชั้นมัธยมศึกษาปีที่ 3 ปีการศึกษา 2558 ระดับประเทศ กับสำนักงานเขตพื้นที่การศึกษาประถมศึกษาสมุทรสาคร

กลุ่มสาระการเรียนรู้	คะแนนเฉลี่ยผลสัมฤทธิ์		ความแตกต่าง + สูงกว่า - ต่ำกว่า
	ระดับประเทศ	สพป.มท	
ภาษาไทย	42.64	39.85	-2.79
คณิตศาสตร์	32.40	26.34	-6.06
วิทยาศาสตร์	37.63	32.87	-4.76
ภาษาต่างประเทศ(ภาษาอังกฤษ)	30.62	25.51	-5.11
สังคมศึกษา ศาสนาและวัฒนธรรม	46.24	40.39	-5.85
เฉลี่ย	37.91	32.99	-4.91

จากตารางที่ 9 ผลสัมฤทธิ์ทางการเรียนนักเรียนชั้นมัธยมศึกษาปีที่ 3 เมื่อรวมเฉลี่ยทุกกลุ่มสาระการเรียนรู้ พบว่า ระดับประเทศ มีคะแนนเฉลี่ย เท่ากับ 37.91 ระดับเขตพื้นที่การศึกษา มีคะแนนเฉลี่ย เท่ากับ 32.99 ซึ่งจะเห็นว่า มีคะแนนเฉลี่ยต่ำกว่าระดับประเทศอยู่ 4.91 เมื่อพิจารณาในรายกลุ่มสาระการเรียนรู้ พบว่า ต่ำกว่าระดับประเทศ ทุกกลุ่มสาระการเรียนรู้

แผนภูมิที่ 7 เปรียบเทียบคะแนนเฉลี่ยผลสัมฤทธิ์ทางการเรียนนักเรียนชั้นมัธยมศึกษาปีที่ 3 ปีการศึกษา 2558 ระดับประเทศ กับสำนักงานเขตพื้นที่การศึกษาประถมศึกษาสมุทรสาคร

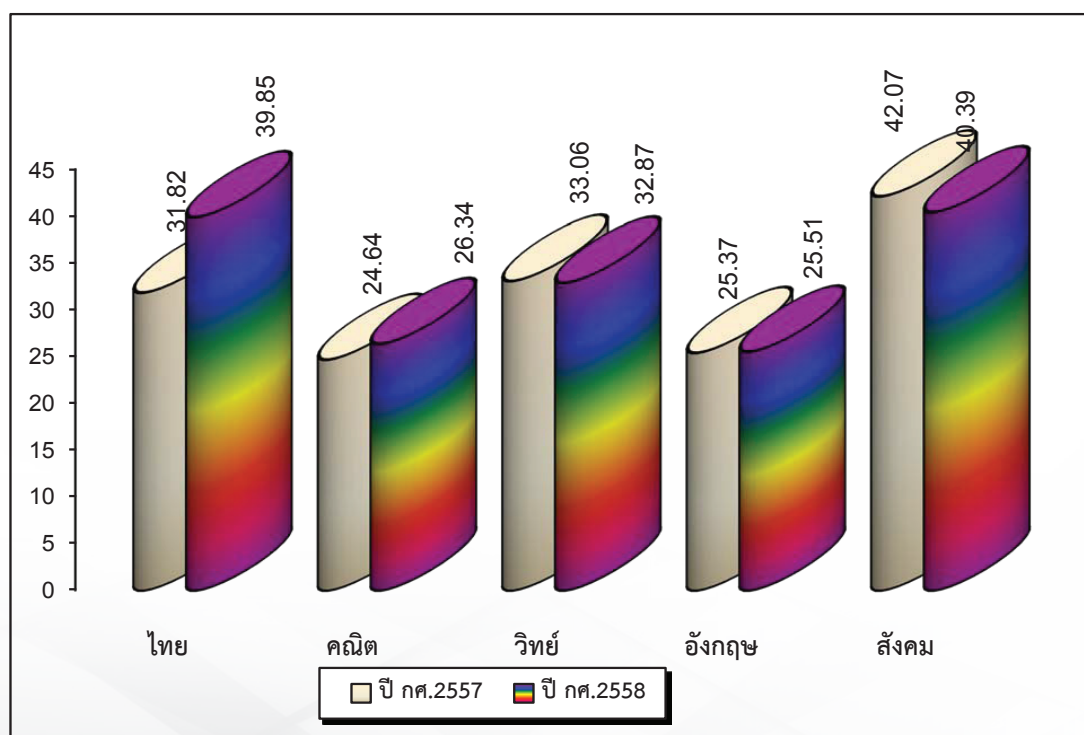


ตารางที่ 10 เปรียบเทียบคะแนนเฉลี่ยผลสัมฤทธิ์ทางการเรียนชั้นมัธยมศึกษาปีที่ 3 ปีการศึกษา 2556-2558

กลุ่มสาระการเรียนรู้	คะแนนเฉลี่ยผลสัมฤทธิ์ทางการเรียน			ความก้าวหน้า + เพิ่มขึ้น - ลดลง (ปีค.58-57)
	ปีการศึกษา 2556	ปีการศึกษา 2557	ปีการศึกษา 2558	
ภาษาไทย	37.37	31.82	39.85	8.03
คณิตศาสตร์	21.21	24.64	26.34	1.7
วิทยาศาสตร์	33.03	33.06	32.87	-0.19
ภาษาต่างประเทศ(ภาษาอังกฤษ)	26.44	25.37	25.51	0.14
สังคมศึกษา ศาสนาและวัฒนธรรม	33.75	42.07	40.39	-1.68
สุขศึกษาและพลศึกษา	52.77	53.33		
ศิลปะ	39.61	38.37		
การงานอาชีพและเทคโนโลยี	36.90	40.10		
เฉลี่ย	35.14	36.10	32.99	1.60

จากตารางที่ 10 คะแนนเฉลี่ยของนักเรียนชั้นมัธยมศึกษาปีที่ 3 ในปีการศึกษา 2558 เมื่อเฉลี่ยรวม ทั้ง 5 กลุ่มสาระการเรียนรู้ มีคะแนนเฉลี่ย เท่ากับ 32.99 ปีการศึกษา 2557 มีคะแนนเฉลี่ย เท่ากับ 31.39 เมื่อเปรียบเทียบระหว่างสองปีการศึกษา พบว่า ในปีการศึกษา 2558 กลุ่มสาระการเรียนรู้ภาษาไทย เพิ่มขึ้น 8.03 กลุ่มสาระการเรียนรู้คณิตศาสตร์ เพิ่มขึ้น 1.73 กลุ่มสาระการเรียนรู้ภาษาอังกฤษ เพิ่มขึ้น 0.14 ส่วนกลุ่มสาระการเรียนรู้สังคมศึกษา ศาสนา และวัฒนธรรม ลดลง 1.68 กลุ่มสาระการเรียนรู้วิทยาศาสตร์ ลดลง 0.19 แต่เมื่อเฉลี่ยรวมทั้ง 5 กลุ่มสาระการเรียนรู้ มีคะแนนเฉลี่ยเพิ่มขึ้นอยู่ 1.60

แผนภูมิที่ 8 เปรียบเทียบคะแนนเฉลี่ยผลสัมฤทธิ์ทางการเรียนชั้นมัธยมศึกษาปีที่ 3 ปีการศึกษา 2557 และ 2558



ตารางที่ 11 คะแนนเฉลี่ยผลสัมฤทธิ์ทางการเรียน ชั้นมัธยมศึกษาปีที่ 3 จำแนกรายสาระการเรียนรู้
ในภาพรวมระดับเขตพื้นที่การศึกษา

สาระ/มาตรฐาน	จำนวน นักเรียน	คะแนนเต็ม	\bar{X}	S.D	\bar{X} %
ภาษาไทย					
การอ่าน	952	100	42.16	15.99	42.16
การเขียน	952	100	42.84	18.63	42.84
การฟัง การดู และการพูด	952	100	32.81	16.35	32.81
หลักการใช้ภาษา	952	100	40.78	9.89	40.78
วรรณคดีและวรรณกรรม	952	100	38.51	20.07	38.51
คณิตศาสตร์					
จำนวนและการดำเนินการ	952	100	28.45	19.56	28.45
การวัด	952	100	29.69	26.17	29.69
เรขาคณิต	952	100	33.25	20.63	33.25
พีชคณิต	952	100	42.98	22.01	42.98
การวิเคราะห์ข้อมูลและความน่าจะเป็น	952	100	21.11	18.70	21.11
ทักษะและกระบวนการทางคณิตศาสตร์	952	100	4.64	10.49	4.64
วิทยาศาสตร์					
สิ่งมีชีวิตกับกระบวนการดำรงชีวิต	954	100	32.52	18.60	32.52
ชีวิตกับสิ่งแวดล้อม	954	100	31.07	17.80	31.07
สารและสมบัติของสาร	954	100	31.83	19.86	31.83
แรงและการเคลื่อนที่	954	100	33.61	12.90	33.61
พลังงาน	954	100	33.23	18.92	33.23
ดาราศาสตร์และอวกาศ	954	100	34.20	17.51	34.20

สาระ/มาตรฐาน	จำนวน นักเรียน	คะแนนเต็ม	\bar{X}	S.D	\bar{X} %
ภาษาต่างประเทศ(ภาษาอังกฤษ)					
ภาษาเพื่อการสื่อสาร	952	100	25.67	7.22	25.67
ภาษาและวัฒนธรรม	952	100	24.68	14.61	24.68
สังคมศึกษา ศาสนา และวัฒนธรรม					
ศาสนา ศิลปกรรม จริยธรรม	954	100	37.86	15.70	37.86
หน้าที่พลเมือง วัฒนธรรมและการดำเนินชีวิตในสังคม	954	100	55.52	20.37	55.52
เศรษฐศาสตร์	954	100	36.50	14.76	36.50
ประวัติศาสตร์	954	100	36.89	16.06	36.89
ภูมิศาสตร์	954	100	35.19	15.13	35.19

จากตารางที่ 11 ผลสัมฤทธิ์ทางการเรียนของนักเรียน ชั้นมัธยมศึกษาชั้นปีที่ 3 สรุปได้ดังนี้

กลุ่มสาระการเรียนรู้ภาษาไทย พบว่า สาระการเรียนรู้การเขียน มีคะแนนเฉลี่ยสูงสุดเท่ากับ 42.84 ส่วนสาระการเรียนรู้การฟัง การดูและการพูด มีคะแนนเฉลี่ยต่ำสุดเท่ากับ 32.81 เมื่อพิจารณารายสาระการเรียนรู้ พบว่า ทุกสาระการเรียนรู้มีค่าคะแนนเฉลี่ยระหว่าง 32.81 – 42.84

กลุ่มสาระการเรียนรู้คณิตศาสตร์ พบว่า สาระการเรียนรู้พีชคณิตมีคะแนนเฉลี่ยสูงสุดเท่ากับ 42.98 ส่วนสาระการเรียนรู้ทักษะและกระบวนการทางคณิตศาสตร์ มีคะแนนเฉลี่ยต่ำสุด เท่ากับ 4.64 เมื่อพิจารณารายสาระการเรียนรู้ พบว่า ทุกสาระการเรียนรู้มีค่าคะแนนเฉลี่ยระหว่าง 4.64 – 42.98

กลุ่มสาระการเรียนรู้วิทยาศาสตร์ พบว่า สาระการเรียนรู้ดาราศาสตร์และอวกาศ มีคะแนนเฉลี่ยสูงสุดเท่ากับ 34.20 ส่วนสาระการเรียนรู้ชีวิตกับสิ่งแวดล้อม มีคะแนนเฉลี่ยต่ำสุด เท่ากับ 31.07 เมื่อพิจารณารายสาระการเรียนรู้ พบว่า ทุกสาระการเรียนรู้มีค่าคะแนนเฉลี่ยระหว่าง 31.07 – 34.20

กลุ่มสาระการเรียนรู้ภาษาต่างประเทศ (ภาษาอังกฤษ) พบว่า สาระการเรียนรู้ภาษาเพื่อการสื่อสาร มีคะแนนเฉลี่ยสูงสุดเท่ากับ 25.67 ส่วนสาระการเรียนรู้ภาษาและวัฒนธรรม มีคะแนนเฉลี่ยต่ำสุด เท่ากับ 24.68 เมื่อพิจารณารายสาระการเรียนรู้ พบว่า ทุกสาระการเรียนรู้มีค่าคะแนนเฉลี่ยระหว่าง 24.68 – 25.67

กลุ่มสาระการเรียนรู้สังคมศึกษา พบว่า สาระการเรียนรู้หน้าที่พลเมือง วัฒนธรรม และการดำเนินชีวิตในสังคม มีคะแนนเฉลี่ยสูงสุดเท่ากับ 55.52 ส่วนสาระการเรียนรู้ภูมิศาสตร์ มีคะแนนเฉลี่ยต่ำสุด เท่ากับ 35.19 เมื่อพิจารณา รายสาระการเรียนรู้ พบว่า ทุกสาระการเรียนรู้ มีค่าคะแนนเฉลี่ยระหว่าง 35.19 – 55.52

ตารางที่ 12 แสดงผลสัมฤทธิ์ทางการเรียนของนักเรียนชั้นมัธยมศึกษาปีที่ 3 จำแนกเป็นรายมาตรฐาน
ในภาพรวมระดับเขตพื้นที่การศึกษา

สาระ/มาตรฐาน	จำนวนนักเรียน	คะแนนเต็ม	\bar{X}	S.D	\bar{X} %
ภาษาไทย					
มาตรฐาน ท 1.1	952	100	42.16	15.99	42.16
มาตรฐาน ท 2.1	952	100	42.84	18.63	42.84
มาตรฐาน ท 3.1	952	100	32.81	16.35	32.81
มาตรฐาน ท 4.1	952	100	40.78	9.89	40.78
มาตรฐาน ท 5.1	952	100	38.51	20.07	38.51
คณิตศาสตร์					
มาตรฐาน ค 1.1	952	100	30.25	45.93	30.25
มาตรฐาน ค 1.2	952	100	24.93	25.23	24.93
มาตรฐาน ค 1.4	952	100	37.18	48.33	37.18
มาตรฐาน ค 2.1	952	100	34.19	34.06	34.19
มาตรฐาน ค 2.2	952	100	20.69	40.51	20.69
มาตรฐาน ค 3.1	952	100	26.73	31.46	26.73
มาตรฐาน ค 3.2	952	100	36.50	25.11	36.50
มาตรฐาน ค 4.1	952	100	44.01	49.64	44.01
มาตรฐาน ค 4.2	952	100	42.77	23.49	42.77
มาตรฐาน ค 5.1	952	100	15.76	36.43	15.76
มาตรฐาน ค 5.2	952	100	22.45	21.21	22.45
มาตรฐาน ค 6.1	952	100	4.64	10.49	4.64
วิทยาศาสตร์					
มาตรฐาน ว 1.1	954	100	39.97	28.84	39.97
มาตรฐาน ว 1.2	954	100	26.94	21.48	26.94
มาตรฐาน ว 2.1	954	100	29.61	18.78	29.61
มาตรฐาน ว 2.2	954	100	35.43	34.53	35.43
มาตรฐาน ว 3.1	954	100	35.46	23.66	35.46
มาตรฐาน ว 3.2	954	100	24.58	31.90	24.58

สาระ/มาตรฐาน	จำนวนนักเรียน	คะแนนเต็ม	\bar{X}	S.D	\bar{X} %
มาตรฐาน ว 4.1	954	100	33.46	15.62	33.46
มาตรฐาน ว 4.2	954	100	33.82	19.16	33.82
มาตรฐาน ว 5.1	954	100	33.23	18.92	33.23
มาตรฐาน ว 7.1	954	100	35.41	21.19	35.41
มาตรฐาน ว 7.2	954	100	31.18	33.41	31.18
ภาษาต่างประเทศ(ภาษาอังกฤษ)					
มาตรฐาน ต 1.1	952	100	25.31	11.02	25.31
มาตรฐาน ต 1.2	952	100	25.87	13.32	25.87
มาตรฐาน ต 1.3	952	100	25.87	11.54	25.87
มาตรฐาน ต 2.1	952	100	24.30	24.16	24.30
มาตรฐาน ต 2.2	952	100	24.92	18.63	24.92
สังคมศึกษา ศาสนา และวัฒนธรรม					
มาตรฐาน ส 1.1	954	100	38.34	16.79	38.34
มาตรฐาน ส 1.2	954	100	35.95	33.98	35.95
มาตรฐาน ส 2.1	954	100	60.24	23.16	60.24
มาตรฐาน ส 2.2	954	100	48.45	27.42	48.45
มาตรฐาน ส 3.1	954	100	44.39	22.08	44.39
มาตรฐาน ส 3.2	954	100	31.24	18.34	31.24
มาตรฐาน ส 4.1	954	100	47.27	34.46	47.27
มาตรฐาน ส 4.2	954	100	35.41	21.42	35.41
มาตรฐาน ส 4.3	954	100	32.42	26.51	32.42
มาตรฐาน ส 5.1	954	100	29.85	23.22	29.85
มาตรฐาน ส 5.2	954	100	38.75	18.80	38.75

จากตารางที่ 12 ผลสัมฤทธิ์ทางการเรียนของนักเรียน ชั้นมัธยมศึกษาปีที่ 3 เมื่อพิจารณาเป็นรายมาตรฐานสรุปได้ดังนี้

กลุ่มสาระการเรียนรู้ภาษาไทย พบว่า มาตรฐาน ท 2.1 มีค่าเฉลี่ยสูงสุดเท่ากับ 42.84 ส่วนมาตรฐานที่มีค่าเฉลี่ยน้อยที่สุดคือ มาตรฐาน ท 3.1 มีค่าเฉลี่ยเท่ากับ 32.81

กลุ่มสาระการเรียนรู้คณิตศาสตร์ พบว่า มาตรฐาน ค 4.1 มีค่าเฉลี่ยสูงสุดเท่ากับ 44.01 ส่วนมาตรฐานที่มีค่าเฉลี่ยน้อยที่สุดคือ มาตรฐาน ค 6.1 มีค่าเฉลี่ยเท่ากับ 4.64

กลุ่มสาระการเรียนรู้วิทยาศาสตร์ พบว่า มาตรฐาน ว 1.1 มีค่าเฉลี่ยสูงสุด เท่ากับ 39.97 ส่วนมาตรฐานที่มีค่าเฉลี่ยน้อยที่สุดคือ มาตรฐาน ว 3.2 มีค่าเฉลี่ยเท่ากับ 24.58

กลุ่มสาระการเรียนรู้ภาษาต่างประเทศ (ภาษาอังกฤษ) พบว่า มาตรฐาน ต 1.2 และ 1.3 มีคะแนนเฉลี่ยสูงสุด เท่ากับ 25.87 ส่วนมาตรฐานที่มีค่าเฉลี่ยน้อยที่สุดคือ มาตรฐาน ต 2.1 มีค่าเฉลี่ยเท่ากับ 24.30

กลุ่มสาระการเรียนรู้สังคมศึกษา ศาสนาและวัฒนธรรม พบว่า มาตรฐาน ส 2.1 มีค่าเฉลี่ยสูงสุด เท่ากับ 60.24 ส่วนมาตรฐานที่มีค่าเฉลี่ยน้อยที่สุดคือ มาตรฐาน ส 5.1 มีค่าเฉลี่ยเท่ากับ 29.85

ตารางที่ 13 โรงเรียนที่มีผลการสอบ O-NET ชั้นประถมศึกษาปีที่ 6 ปีการศึกษา 2558 สูงสุด 10 อันดับแรก จำแนกเป็นรายกลุ่มสาระการเรียนรู้

ภาษาไทย		คณิตศาสตร์		วิทยาศาสตร์	
โรงเรียน	\bar{X}	โรงเรียน	\bar{X}	โรงเรียน	\bar{X}
1. บ้านห้วยลำโพง	65.63	1. บ้านหนองนกเขียน	83.33	1. บ้านหนองนกเขียน	64.08
2. บ้านหนองนกเขียน	64.17	2. บ้านวังนอง	82.00	2. บ้านนาหลวง 2	60.50
3. บ้านนาสะโน	62.14	3. บ้านหนองแวงใหญ่	71.67	3. คำบกราษฎร์นุกูล	59.00
4. บ้านนาแพงโคกน้ำสร้าง	61.56	4. บ้านคำบง 1	70.77	4. บ้านห้วยลำโพง	57.88
5. บ้านโคกพัฒนา	59.69	5. บ้านห้วยลำโพง	69.38	5. หมู่บ้านป่าไม้	57.83
6. บ้านโพนสว่าง	59.38	6. บ้านโพนสว่าง	65.00	6. บ้านดงยาง 1	55.43
7. บ้านหลุบปิ้ง	59.17	7. บ้านโคกพัฒนา	61.88	7. บ้านวังนอง	55.00
8. บ้านดงยาง 1	58.93	8. บ้านนาสะโน	61.43	8. บ้านคำบง 1	54.73
9. บ้านคำบง 1	58.85	9. บ้านหลุบปิ้ง	60.56	9. ชุมชนบ้านม่วงไข่	53.44
10. บ้านแวง	58.61	บ้านบะ		10. บ้านคำเขื่อง	52.70

จากตารางที่ 13 พบว่า คะแนนเฉลี่ยผลการสอบ O-NET ชั้นประถมศึกษาปีที่ 6 เรียงลำดับโรงเรียนที่มีผลการสอบสูงสุด 10 อันดับแรก จำแนกเป็นรายกลุ่มสาระการเรียนรู้ภาษาไทย คณิตศาสตร์ วิทยาศาสตร์ และภาษาต่างประเทศ (ภาษาอังกฤษ) ปรากฏดังนี้

กลุ่มสาระการเรียนรู้ภาษาไทย โรงเรียนที่มีคะแนนเฉลี่ยสูงสุด 3 ลำดับ ได้แก่ โรงเรียนบ้านห้วยลำโพงโรงเรียนบ้านหนองนกเขียน และโรงเรียนบ้านนาสะโน มีคะแนนเฉลี่ย 65.63 ,64.17 และ 62.14 ตามลำดับ

กลุ่มสาระการเรียนรู้คณิตศาสตร์ โรงเรียนที่มีคะแนนเฉลี่ยสูงสุด 3 ลำดับ ได้แก่ โรงเรียนบ้านหนองนกเขียน โรงเรียนบ้านวังนอง และโรงเรียนบ้านหนองแวงใหญ่ มีคะแนนเฉลี่ย 83.33, 82.00 และ 71.67 ตามลำดับ

กลุ่มสาระการเรียนรู้วิทยาศาสตร์ โรงเรียนที่มีคะแนนเฉลี่ยสูงสุด 3 ลำดับ ได้แก่ โรงเรียนบ้านหนองนกเขียน โรงเรียนบ้านนาหลวง 2 และโรงเรียนคำบกราษฎร์นุกูล มีคะแนนเฉลี่ย 64.08, 60.50 และ 59.00 ตามลำดับ

ตารางที่ 14 โรงเรียนที่มีผลการสอบ O-NET ชั้นประถมศึกษาปีที่ 6 ปีการศึกษา 2558 สูงสุด 10 อันดับแรก
จำแนกเป็นรายกลุ่มสาระการเรียนรู้

ลำดับ ที่	ภาษาต่างประเทศ (ภาษาอังกฤษ)		ลำดับ ที่	สังคมศึกษาฯ	
	โรงเรียน	\bar{X}		โรงเรียน	\bar{X}
1	บ้านห้วยลำโพง	59.69	1	บ้านหนองนกเขียน	63.00
2	บ้านหนองนกเขียน	54.17	2	บ้านห้วยลำโพง	59.25
3	บ้านคำบง 1	53.65	3	บ้านห้วยน้ำใหญ่	58.95
4	บ้านวังไฮ	52.50	4	บ้านคำบง 1	58.46
5	บ้านอู่ไม้	51.25	5	บ้านวังนอง	56.40
6	บ้านแวง	50.83	6	บ้านเหล่าป่าเป็ด	56.00
7	บ้านนาโปน้อย บ้านนาหนองแคน	50.00	7	บ้านวังไฮ	
			8	บ้านนาสะโน	
8	บ้านดง	49.38	9	บ้านโนนยาง	55.80
9	บ้านห้วยลำโพง	49.17	10	บ้านโคกพัฒนา	55.00

จากตารางที่ 14 พบว่า คะแนนเฉลี่ยผลการสอบ O-NET ชั้นประถมศึกษาปีที่ 6 เรียงลำดับโรงเรียนที่มีผลการสอบสูงสุด 10 อันดับแรก จำแนกเป็นรายกลุ่มสาระการเรียนรู้ภาษาต่างประเทศ (ภาษาอังกฤษ) และสังคมศึกษา ศาสนา และวัฒนธรรม ปรากฏดังนี้

กลุ่มสาระการเรียนรู้ภาษาต่างประเทศ (ภาษาอังกฤษ) โรงเรียนที่มีคะแนนเฉลี่ยสูงสุด 3 ลำดับ ได้แก่ โรงเรียนบ้านห้วยลำโพง โรงเรียนบ้านหนองนกเขียน และโรงเรียนบ้านคำบง 1 มีคะแนนเฉลี่ย 59.69, 54.17 และ 53.65 ตามลำดับ

กลุ่มสาระการเรียนรู้สังคมศึกษา ศาสนา และวัฒนธรรม โรงเรียนที่มีคะแนนเฉลี่ยสูงสุด 3 ลำดับ ได้แก่ โรงเรียนบ้านหนองนกเขียน โรงเรียนบ้านห้วยลำโพง และโรงเรียนบ้านห้วยน้ำใหญ่ มีคะแนนเฉลี่ย 63.00, 59.25 และ 58.95 ตามลำดับ

สรุปผลจากการเรียงลำดับคะแนนเฉลี่ยสูงสุดรายกลุ่มสาระการเรียนรู้ พบว่า โรงเรียนบ้านหนองนกเขียนอยู่ในลำดับที่ 1-3 ทั้ง 5 กลุ่มสาระการเรียนรู้ รองลงมา คือ โรงเรียนบ้านห้วยลำโพง จำนวน 3 กลุ่มสาระการเรียนรู้ และโรงเรียนบ้านหนองแวงใหญ่ จำนวน 2 กลุ่มสาระการเรียนรู้

ตารางที่ 15 โรงเรียนที่มีผลการสอบ O-NET ชั้นมัธยมศึกษาปีที่ 3 ปีการศึกษา 2558 สูงสุด 10 อันดับแรก
จำแนกเป็นรายกลุ่มสาระการเรียนรู้

ภาษาไทย		คณิตศาสตร์		วิทยาศาสตร์	
โรงเรียน	\bar{X}	โรงเรียน	\bar{X}	โรงเรียน	\bar{X}
1. ชุมชนบ้านบางทรายน้อย	51.00	1. บ้านหนองเอี่ยนดง "ราษฎร์สงเคราะห์"	36.56	1. บ้านชะโนด 2	43.08
2. บ้านชะโนด 1	48.13	2. บ้านห้วยกอก1	36.40	2. บ้านसानแ้ว	41.33
3. บ้านหนองเอี่ยนดง "ราษฎร์สงเคราะห์"	45.29	3. บ้านเหล่าหมี	34.16	3. บ้านแก้ง 1	41.25
4. บ้านป่าไร่	44.25	4. บ้านชะโนด 1	33.33	4. บ้านโนนสวาท	41.07
5. บ้านกุดโจ่ง	44.20	5. บ้านจั่ว	32.20	5. ห้วยตาเปอะ	39.60
6. บ้านจั่ว	44.00	6. บ้านหนองเอี่ยน	31.89	6. ชุมชนบ้านบางทรายน้อย	39.00
7. บ้านหนองหอยป่าหวาย	43.85	7. บ้านโนนสวาท	31.41	7. บ้านเหล่าหมี	38.94
8. บ้านสามขามิตรภาพที่ 3 บ้านหนองเม็ก	43.50	8. บ้านसानแ้ว	31.20	8. บ้านหนองแวง	37.83
		9. บ้านชะโนด 2	30.83	9. บ้านหนองเอี่ยนดง "ราษฎร์สงเคราะห์"	36.78
10. บ้านเหล่าหมี	43.41	10. บ้านสามขามิตรภาพที่ 3	30.68	10. บำรุงพงศ์อุปถัมภ์	36.63

จากตารางที่ 15 พบว่า คะแนนเฉลี่ยผลการสอบ O-NET ชั้นมัธยมศึกษาปีที่ 3 เรียงลำดับโรงเรียนที่มีผลการสอบสูงสุด 10 อันดับแรกจำแนกเป็นรายกลุ่มสาระการเรียนรู้ภาษาไทย คณิตศาสตร์ วิทยาศาสตร์ และภาษาต่างประเทศ (ภาษาอังกฤษ) ปรากฏดังนี้

กลุ่มสาระการเรียนรู้ภาษาไทย โรงเรียนที่มีคะแนนเฉลี่ยสูงสุด 3 ลำดับ ได้แก่ โรงเรียนชุมชนบ้านบางทรายน้อย โรงเรียนบ้านชะโนด 1 และโรงเรียนบ้านหนองเอี่ยนดง “ราษฎร์สงเคราะห์” มีคะแนนเฉลี่ย 51.00, 48.13 และ 45.29ตามลำดับ

กลุ่มสาระการเรียนรู้คณิตศาสตร์ โรงเรียนที่มีคะแนนเฉลี่ยสูงสุด 3 ลำดับ ได้แก่ โรงเรียนบ้านหนองเอี่ยนดง “ราษฎร์สงเคราะห์” โรงเรียนบ้านห้วยกอก 1 และโรงเรียนบ้านเหล่าหมี มีคะแนนเฉลี่ย 36.56, 36.40 และ 41.25 ตามลำดับ

กลุ่มสาระการเรียนรู้วิทยาศาสตร์ โรงเรียนที่มีคะแนนเฉลี่ยสูงสุด 3 ลำดับ ได้แก่ โรงเรียนบ้านชะโนด 2 โรงเรียนบ้านसानแ้ว และโรงเรียนบ้านแก้ง 1 มีคะแนนเฉลี่ย 43.08, 41.33 และ 41.25 ตามลำดับ

ตารางที่ 16 โรงเรียนที่มีผลการสอบ O-NET ชั้นมัธยมศึกษาปีที่ 3 ปีการศึกษา 2558 สูงสุด 10 อันดับแรก
จำแนกเป็นรายกลุ่มสาระการเรียนรู้

ลำดับ ที่	ภาษาต่างประเทศ(ภาษาอังกฤษ)		ลำดับ ที่	สังคมศึกษาฯ	
	โรงเรียน	\bar{X}		โรงเรียน	\bar{X}
1	บ้านนาโพธิ์	29.43	1	ชุมชนบ้านบางทรายน้อย	51.00
2	บ้านเหล่าหมี	29.41	2	บ้านนาโพธิ์	49.14
3	บ้านหนองเอี่ยนดง “ราษฎร์สงเคราะห์”	29.41	3	บ้านห้วยกอก 1	49.00
4	บ้านชะโนด 1	29.20	4	บ้านชะโนด 1 บ้านจั่ว	48.00
5	บ้านหนองเอี่ยน	28.40			
6	บ้านเหล่าคราม	28.00	5	บ้านป่าเตย	46.00
7	บำรุงพงศอุปถัมภ์	27.37	6	บ้านชะโนด 2 บ้านกกตูม	45.54
8	บ้านโนนสังข์ศรี	27.29			
9	บ้านแก้ง 1	27.25	7	บ้านเหล่าหมี	45.41
10	บ้านจั่ว	27.17	8	ห้วยตาเปอะ	45.33

จากตารางที่ 16 พบว่า คะแนนเฉลี่ยผลการสอบ O-NET ชั้นมัธยมศึกษาปีที่ 3 จำแนกเป็นรายกลุ่มสาระการเรียนรู้ สังคมศึกษา ศาสนาและวัฒนธรรม สุขศึกษาและพลศึกษา ศิลปะ การงานอาชีพและเทคโนโลยีเรียงลำดับโรงเรียนที่มีผลการสอบสูงสุด 10 อันดับแรก ปรากฏดังนี้

กลุ่มสาระการเรียนรู้ภาษาต่างประเทศ (ภาษาอังกฤษ) โรงเรียนที่มีคะแนนเฉลี่ยสูงสุด 3 ลำดับ ได้แก่ โรงเรียนบ้านนาโพธิ์ โรงเรียนบ้านเหล่าหมี และโรงเรียนบ้านหนองเอี่ยนดง “ราษฎร์สงเคราะห์” มีคะแนนเฉลี่ย 29.43, 29.41 และ 29.41 ตามลำดับ

กลุ่มสาระการเรียนรู้สังคมศึกษา ศาสนาและวัฒนธรรม โรงเรียนที่มีคะแนนเฉลี่ยสูงสุด 3 ลำดับ ได้แก่ โรงเรียนชุมชนบ้านบางทรายน้อย โรงเรียนบ้านนาโพธิ์ และโรงเรียนบ้านห้วยกอก 1 มีคะแนนเฉลี่ย 51.00, 49.14 และ 49.00 ตามลำดับ

สรุปผลจากการเรียงลำดับคะแนนเฉลี่ยสูงสุดรายกลุ่มสาระการเรียนรู้ พบว่า โรงเรียนบ้านหนองเอี่ยนดง “ราษฎร์สงเคราะห์” อยู่ในลำดับที่ 1-3 จำนวน 3 กลุ่มสาระการเรียนรู้ และอีก 4 โรงเรียน ได้แก่ บ้านนาโพธิ์ บ้านเหล่าหมี บ้านห้วยกอก 1 และชุมชนบ้านบางทรายน้อย อยู่ในลำดับที่ 1-3 จำนวน 2 กลุ่มสาระการเรียนรู้

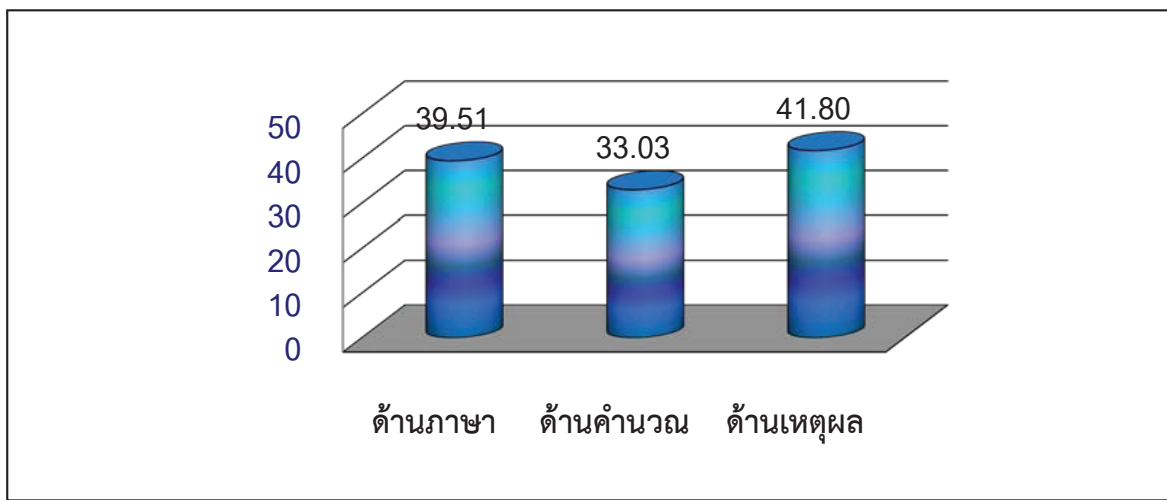
ผลการประเมินคุณภาพการศึกษาขั้นพื้นฐาน เพื่อประกันคุณภาพผู้เรียน (NT) ชั้นประถมศึกษาปีที่ 3

ตารางที่ 17 แสดงความสามารถทางการเรียนของนักเรียน ชั้นประถมศึกษาปีที่ 3 ปีการศึกษา 2558
จำแนกเป็นรายด้าน ในภาพรวมระดับเขตพื้นที่การศึกษา

ความสามารถ	จำนวนนักเรียน	คะแนนเต็ม	\bar{X}	S.D.	$\bar{X}\%$	ร้อยละของจำนวนนักเรียน			
						ปรับปรุง	พอใช้	ดี	ดีมาก
ด้านภาษา	3,374	35	13.83	5.63	39.51	24.42	45.52	21.37	8.68
ด้านคำนวณ	3,374	35	11.56	5.32	33.03	23.80	46.32	22.32	7.56
ด้านเหตุผล	3,374	35	14.63	6.15	41.80	29.28	34.71	26.23	9.78
รวมเฉลี่ย	3,374	105	40.02	14.97	38.11	25.83	42.18	23.31	8.67

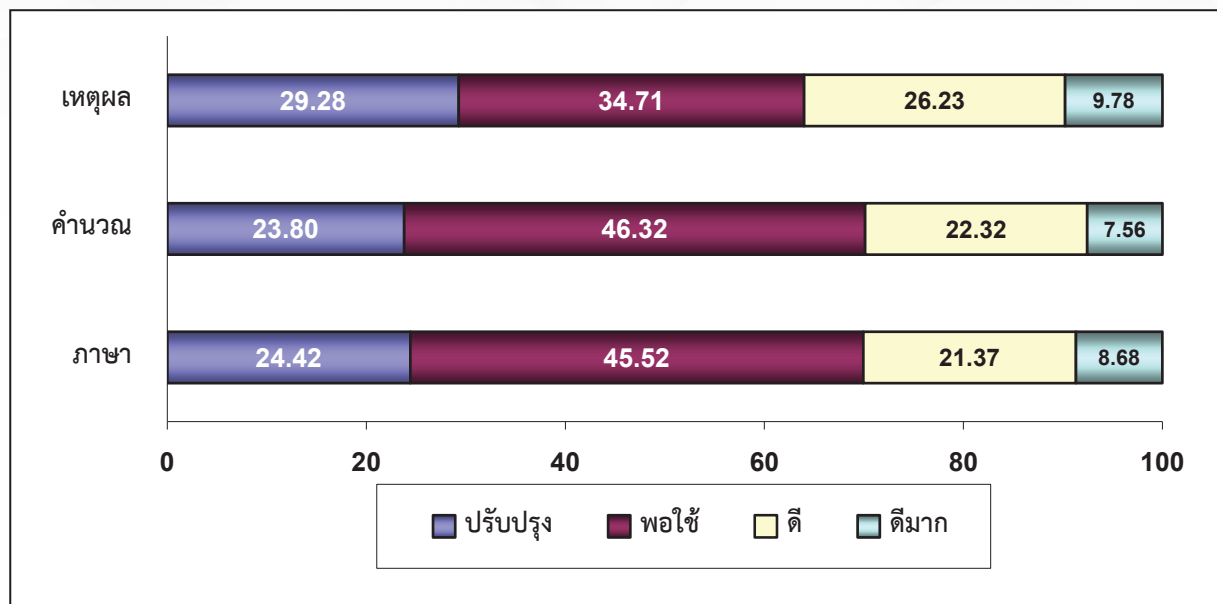
จากตารางที่ 17 พบว่าความสามารถทางการเรียนของนักเรียน ชั้นประถมศึกษาปีที่ 3 เมื่อรวมเฉลี่ย ทั้งสามด้านพบว่า มีคะแนนเฉลี่ยร้อยละ เท่ากับ 38.11 เมื่อพิจารณารายด้าน พบว่า ด้านเหตุผล มีคะแนนเฉลี่ยร้อยละสูงสุด เท่ากับ 41.80 รองลงมาได้แก่ ด้านภาษา มีคะแนนเฉลี่ยร้อยละ เท่ากับ 39.51 และด้านคำนวณคะแนนเฉลี่ยร้อยละ เท่ากับ 33.03 เมื่อพิจารณาร้อยละจำนวนนักเรียน พบว่า นักเรียนส่วนใหญ่จะอยู่ในระดับพอใช้ คิดเป็นร้อยละ 42.18 รองลงมา เป็นระดับปรับปรุง คิดเป็นร้อยละ 25.83 ระดับดี คิดเป็นร้อยละ 23.31 ส่วนระดับดีมาก คิดเป็นร้อยละ 8.67 ซึ่งมีค่าน้อยที่สุด

แผนภูมิที่ 9 คะแนนเฉลี่ยความสามารถทางการเรียน ชั้นประถมศึกษาปีที่ 3 ปีการศึกษา 2558



จากแผนภูมิที่ 9 พบว่า ความสามารถทางการเรียน ชั้นประถมศึกษาปีที่ 3 ด้านเหตุผล มีคะแนนเฉลี่ยร้อยละสูงสุด เท่ากับ 41.80 รองลงมาได้แก่ ด้านภาษา และด้านคำนวณ มีคะแนนคะแนนเฉลี่ยร้อยละ 39.51 และ 33.03 ตามลำดับ

แผนภูมิที่ 10 ร้อยละจำนวนนักเรียนจำแนกตามเกณฑ์การประเมิน ชั้นประถมศึกษาปีที่ 3



จากแผนภูมิที่ 10 ร้อยละจำนวนนักเรียนจำแนกตามเกณฑ์การประเมิน พบว่า นักเรียนส่วนมากอยู่ในระดับพอใช้ มีค่าร้อยละอยู่ระหว่าง 34.71-46.32 รองลงมา ได้แก่ ระดับปรับปรุง มีค่าร้อยละอยู่ระหว่าง 23.80-29.28 ระดับดี มีค่าร้อยละอยู่ระหว่าง 21.37-26.23 ส่วนระดับดีมาก มีค่าเฉลี่ยร้อยละน้อยที่สุด อยู่ระหว่าง 7.56-9.78

ตารางที่ 18 เปรียบเทียบคะแนนเฉลี่ยผลสัมฤทธิ์ทางการเรียนของนักเรียนชั้นประถมศึกษาปีที่ 3 (NT) ปีการศึกษา 2557 -2558

กลุ่มสาระการเรียนรู้	เปรียบเทียบคะแนนเฉลี่ย		
	ปีการศึกษา 2557	ปีการศึกษา 2558	+เพิ่ม-ลด
ด้านภาษา	43.20	39.51	-3.69
ด้านคำนวณ	34.94	33.03	-1.91
ด้านเหตุผล	40.46	41.80	1.34
เฉลี่ย	39.54	38.11	-1.43

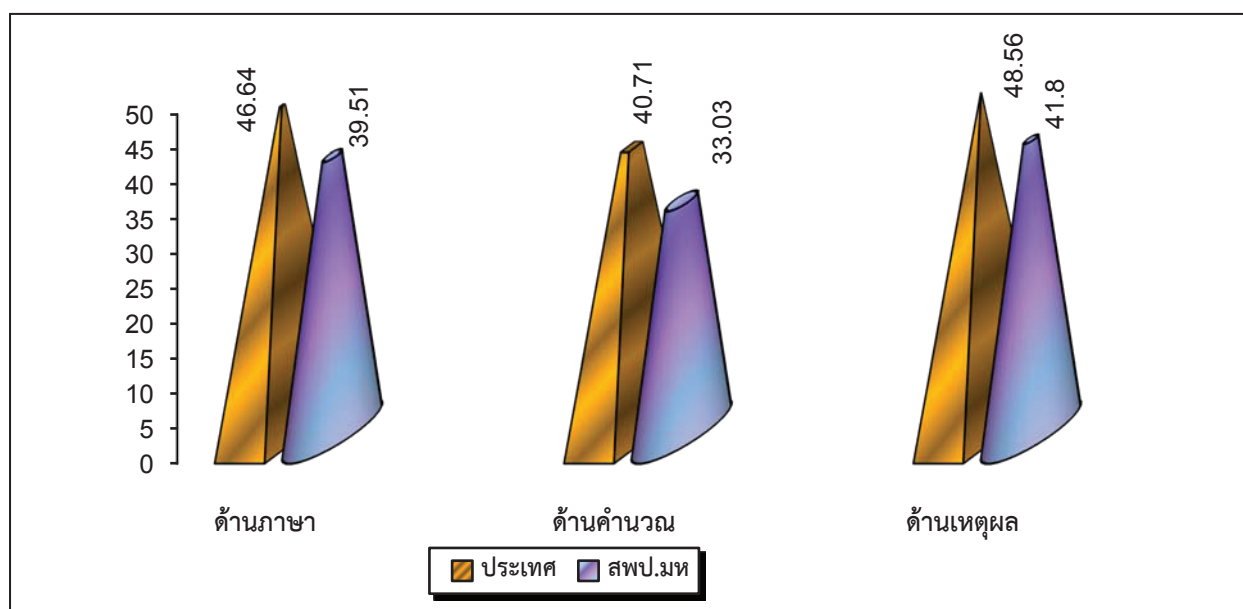
จากตารางที่ 18 ผลสัมฤทธิ์ทางการเรียนของนักเรียนชั้นประถมศึกษาปีที่ 3 เมื่อเฉลี่ยรวมทั้งสามด้าน ในปีการศึกษา 2557 มีค่าเฉลี่ยเท่ากับ 39.54 ปีการศึกษา 2558 มีค่าเฉลี่ยเท่ากับ 38.11 ซึ่งพบว่า มีค่าเฉลี่ยลดลง 1.43

ตารางที่ 19 เปรียบเทียบคะแนนเฉลี่ยความสามารถทางการเรียนของนักเรียนชั้นประถมศึกษาปีที่ 3 ปีการศึกษา 2558 ระดับประเทศ กับสำนักงานเขตพื้นที่การศึกษา

ความสามารถ	คะแนนเฉลี่ยร้อยละ		ความแตกต่าง + สูงกว่า - ต่ำกว่า
	ประเทศ	สพป.มท	
ด้านภาษา	46.64	39.51	-7.13
ด้านคำนวณ	40.71	33.03	-7.68
ด้านเหตุผล	48.56	41.80	-6.76
เฉลี่ย	45.30	38.11	-7.19

จากตารางที่ 19 ความสามารถทางการเรียนของนักเรียนชั้นประถมศึกษาปีที่ 3 เมื่อรวมเฉลี่ยทั้งสามด้าน พบว่าระดับประเทศมีคะแนนเฉลี่ยร้อยละเท่ากับ 45.30 ระดับเขตพื้นที่การศึกษา มีคะแนนเฉลี่ยร้อยละเท่ากับ 38.11 จะเห็นว่าต่ำกว่าระดับประเทศอยู่ 7.19 เมื่อพิจารณาเป็นรายด้าน พบว่า มีคะแนนเฉลี่ยต่ำกว่าระดับประเทศทุกด้าน ซึ่งต่ำกว่าอยู่ระหว่าง 6.76 – 7.68

แผนภูมิที่ 11 เปรียบเทียบคะแนนเฉลี่ยความสามารถทางการเรียน ของนักเรียนชั้นประถมศึกษาปีที่ 3 ระดับประเทศ กับสำนักงานเขตพื้นที่การศึกษาประถมศึกษาชุมพวง



จากแผนภูมิที่ 11 เปรียบเทียบคะแนนเฉลี่ยความสามารถของนักเรียนชั้นประถมศึกษาปีที่ 3 ระดับประเทศ กับระดับเขตพื้นที่การศึกษาพบว่า มีคะแนนเฉลี่ยต่ำกว่าระดับประเทศทุกด้าน

ตารางที่ 20 ความสามารถทางการเรียนของนักเรียนชั้นประถมศึกษาปีที่ 3 จำแนกเป็นรายด้านและตัวชี้วัด

ความสามารถ/ตัวชี้วัด/สาระการเรียนรู้	จำนวน นักเรียน	คะแนน เต็ม	\bar{X}	S.D	$\bar{X}\%$
ด้านภาษา/ตัวชี้วัด	3,374	35	13.83	5.63	39.51
- บอกความหมายของคำและประโยคจากเรื่องที่ฟัง ดู อ่าน	3,374	4	1.76	1.05	44.12
- บอกความหมายของเครื่องหมาย/สัญลักษณ์	3,374	3	1.49	0.91	49.66
- ตอบคำถามจากเรื่องที่ฟัง ดู อ่าน	3,374	7	2.92	1.57	41.77
- บอกเล่าเรื่องราวที่ได้จากการฟัง ดู อ่าน อย่างง่าย ๆ	3,374	5	1.87	1.24	37.48
- คาดคะเนเหตุการณ์ที่จะเกิดขึ้นจากเรื่องที่ฟัง ดู อ่าน	3,374	9	3.23	2.09	35.85
- สื่อสารความรู้ความเข้าใจ ข้อคิดเห็นจากเรื่องที่ฟัง ดู อ่าน	3,374	7	2.55	1.56	36.43
ด้านคำนวณ/สาระการเรียนรู้	3,374	35	11.56	5.32	33.03
- จำนวนและการดำเนินการ	3,374	12	3.94	2.19	32.81
- การวัด	3,374	14	4.60	2.82	32.84
- เรขาคณิต	3,374	3	1.23	0.88	41.01
- พีชคณิต	3,374	3	0.85	0.82	28.49
- การวิเคราะห์ข้อมูลและความน่าจะเป็น	3,374	3	0.94	0.85	31.37
ด้านเหตุผล/ตัวชี้วัด	3,374	35	14.63	6.15	41.80
- มีความรู้ความเข้าใจในข้อมูล สถานการณ์ หรือสารสนเทศ	3,374	5	2.62	1.40	52.45
- วิเคราะห์ข้อมูลสถานการณ์ หรือสารสนเทศ	3,374	8	3.28	1.76	41.03
- สามารถสร้างข้อสรุปใหม่ออกแบบ วางแผน	3,374	8	2.97	1.71	37.08
- ให้ข้อสนับสนุน/โต้แย้งเพื่อการตัดสินใจและแก้ปัญหา	3,374	14	5.76	2.94	41.12

จากตารางที่ 20 ความสามารถทางการเรียนของนักเรียนชั้นประถมศึกษาปีที่ 3 ในด้านภาษา พบว่า ตัวชี้วัด บอกความหมายของเครื่องหมาย/สัญลักษณ์ มีคะแนนเฉลี่ยสูงสุดเท่ากับ 49.66 ส่วนในด้านคำนวณ พบว่า สาระเรขาคณิต มีคะแนนเฉลี่ยสูงสุดเท่ากับ 41.01 และด้านเหตุผล ตัวชี้วัด มีความรู้ความเข้าใจในข้อมูล สถานการณ์หรือสารสนเทศ มีคะแนนเฉลี่ยสูงสุด เท่ากับ 52.45

ตารางที่ 21 โรงเรียนที่มีผลการประเมินความสามารถของนักเรียนชั้นประถมศึกษาปีที่ 3 ปีการศึกษา 2558
สูงสุด 10 อันดับแรก จำแนกเป็นตามความสามารถรายด้าน

ลำดับ ที่	ด้านภาษา		ลำดับ ที่	ด้านคำนวณ		ลำดับ ที่	ด้านเหตุผล	
	โรงเรียน	\bar{X}		โรงเรียน	\bar{X}		โรงเรียน	\bar{X}
1	บ้านนาหลวง 2	73.33	1	บ้านนาหลวง 2	66.67	1	บ้านนาหลวง 2	72.38
2	บ้านหนองสระพัง บ้านห้วยน้ำน้อย	62.86	2	บ้านหนองสระพัง	65.00	2	บ้านห้วยลำโพง	67.62
				บ้านห้วยลำโพง	59.05		บ้านกกไฮโนนน้ำคำ	65.71
3	บ้านศรีบุญเรือง	61.82	3	บ้านทรายทอง	57.14	3	บ้านหนองสระพัง	65.00
4	บ้านดง	60.00	4	บ้านดงยาง 1	54.86	4	บ้านห้วยน้ำน้อย	64.29
5	บ้านดงยาง 1	59.14	5	บ้านภูล้อม	53.71	5	บ้านห้วยกอก 1	62.86
6	บ้านบะ	57.86	6	บ้านนาโปน้อย บ้านหลุบปั้ง	52.14	6	บ้านนาหัวภู	62.29
7	บ้านคำบง 1	57.48				7	บ้านโพนสว่าง	61.52
8	บ้านกลาง	55.06	8	บ้านบะ	51.79	8	บ้านนาโปน้อย	61.43
9	บ้านนาโปน้อย	55.00	9	คณะเทศบาล นครกรุงเทพ 3	51.76	9	บ้านโนนสะอาด 2	61.43

จากตารางที่ 21 พบว่า คะแนนเฉลี่ยผลการสอบ NT ชั้นประถมศึกษาปีที่ 3 จำแนกความสามารถรายด้านเรียงลำดับโรงเรียนที่มีผลการสอบสูงสุด 10 อันดับแรก ปรากฏดังนี้

ความสามารถด้านภาษา โรงเรียนที่มีคะแนนเฉลี่ยสูงสุด 3 ลำดับ ได้แก่ โรงเรียนบ้านนาหลวง 2 โรงเรียนบ้านหนองสระพัง และโรงเรียนบ้านห้วยน้ำน้อย มีคะแนนเฉลี่ย 73.33 ,62.86 และ 62.86 ตามลำดับ

ความสามารถด้านคำนวณ โรงเรียนที่มีคะแนนเฉลี่ยสูงสุด 3 ลำดับ ได้แก่ โรงเรียนบ้านนาหลวง 2 โรงเรียนบ้านหนองสระพัง และโรงเรียนบ้านห้วยลำโพง มีคะแนนเฉลี่ย 66.67, 65.00 และ 59.05 ตามลำดับ

ความสามารถด้านเหตุผล โรงเรียนที่มีคะแนนเฉลี่ยสูงสุด 3 ลำดับ ได้แก่ โรงเรียนบ้านนาหลวง 2 โรงเรียนบ้านห้วยลำโพง และโรงเรียนบ้านกกไฮโนนน้ำคำ มีคะแนนเฉลี่ย 72.38, 67.62 และ 65.71 ตามลำดับ

สรุปผลจากการเรียงลำดับคะแนนเฉลี่ยสูงสุดรายด้าน พบว่า โรงเรียนบ้านนาหลวง 2 อยู่ในลำดับที่ 1-3 ทั้งสามด้าน ส่วนโรงเรียนบ้านหนองสระพัง โรงเรียนบ้านห้วยลำโพง อยู่ในลำดับที่ 1-3 สองด้าน

สรุปผลการประเมินคุณภาพการศึกษาระดับชาติ ชั้น ป.3,ป. 6 และชั้น ม.3 ระดับเครือข่าย

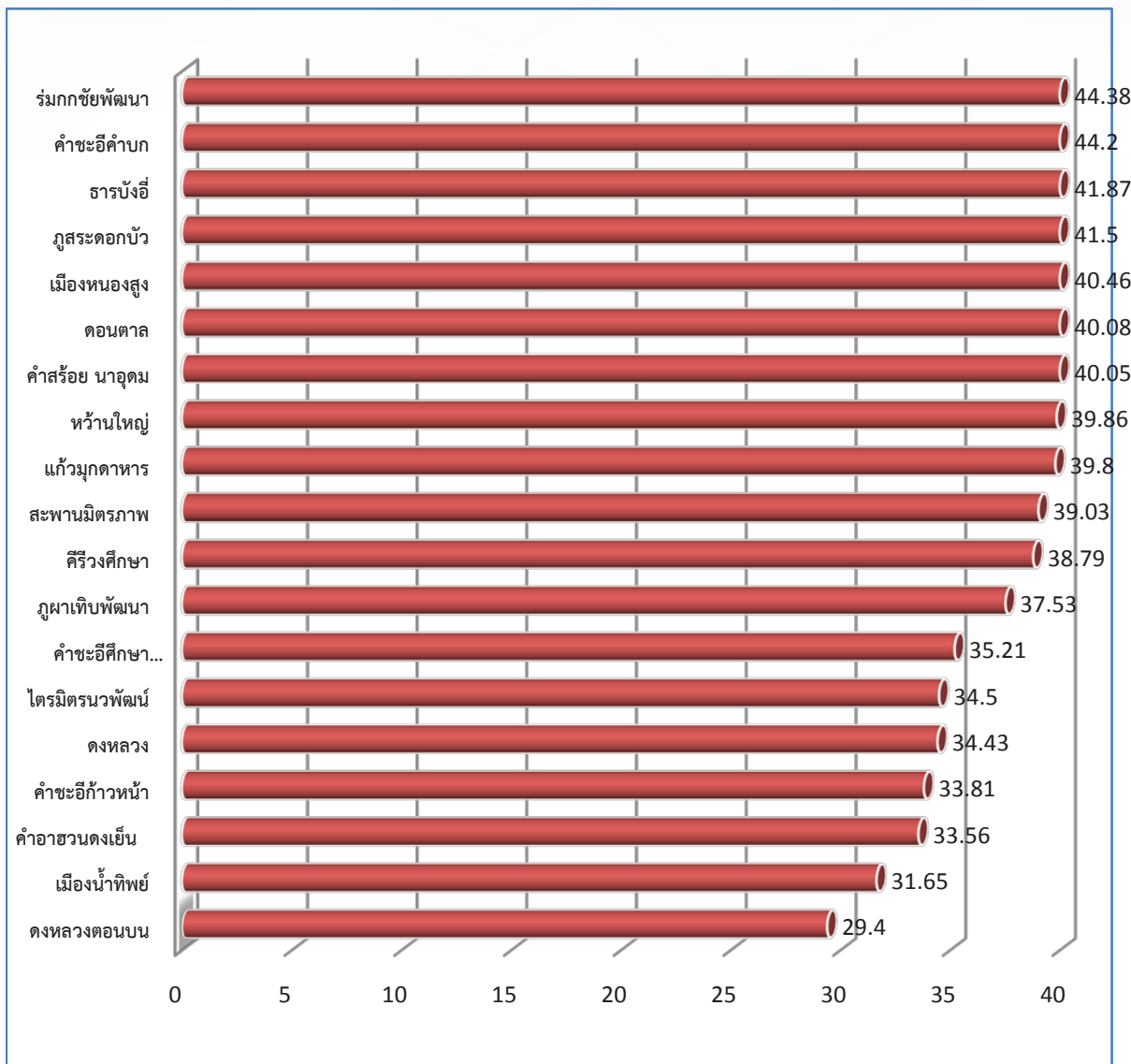
ตารางที่ 22 แสดงความสามารถทางการเรียนของนักเรียน ชั้นประถมศึกษาปีที่ 3 ปีการศึกษา 2558

จำแนกเป็นรายด้าน ในภาพรวมของเครือข่าย

เครือข่าย	จำนวน โรงเรียน	จำนวน นักเรียน	คะแนนเฉลี่ยร้อยละ			รวมเฉลี่ย
			ด้านภาษา	ด้านคำนวณ	ด้านเหตุผล	
1.แก้วมุกดาหาร	15	526	43.85	32.71	43.84	39.80
2.คำอาฮวนดงเย็น	17	197	35.75	28.98	35.94	33.56
3.ไตรมิตรนวพัฒน์	18	210	34.37	31.65	37.49	34.50
4.สะพานมิตรภาพ	12	179	39.36	33.91	43.80	39.03
5.เมืองน้ำทิพย์	17	212	33.32	26.03	35.60	31.65
6.คำชะอีคำบก	11	87	43.75	39.04	49.79	44.20
7.คำชะอีก้าวหน้า	10	194	33.80	29.11	38.52	33.81
8.คำชะอีศึกษาพัฒนา	12	127	38.04	30.42	37.17	35.21
9.ดอนตาล	10	143	39.12	35.94	45.17	40.08
10.ภูสรวรดอกบัว	11	169	41.37	38.52	44.62	41.50
11.ภูผาเทิบพัฒนา	15	158	38.80	33.20	40.57	37.53
12.คำสร้อยนาอุดม	10	173	40.29	34.27	45.60	40.05
13.ร่มกษัยพัฒนา	13	175	46.45	40.02	46.66	44.38
14.ธารบังอี	10	98	43.43	34.17	48.02	41.87
15.ดงหลวง	14	236	36.05	29.84	37.42	34.43
16.ดงหลวงตอนบน	16	259	30.25	26.16	31.80	29.40
17.ห้วยใหญ่	15	169	42.09	34.33	43.16	39.86
18.เมืองหนองสูง	8	79	38.59	35.24	47.56	40.46
19.ศิรวิงศึกษา	11	96	40.60	34.80	40.98	38.79

จากตารางที่ 22 คะแนนเฉลี่ยร้อยละความสามารถทางการเรียนของนักเรียนชั้นประถมศึกษาปีที่ 3 เมื่อเฉลี่ยทั้งสามด้าน พบว่า เครือข่ายร่มกษัยพัฒนา มีคะแนนเฉลี่ยร้อยละสูงสุด เท่ากับ 44.38 รองลงมา ได้แก่ เครือข่ายคำชะอีคำบก คะแนนเฉลี่ยร้อยละเท่ากับ 44.20 และเครือข่ายธารบังอี มีคะแนนเฉลี่ยร้อยละเท่ากับ 41.87

แผนภูมิที่ 12 เปรียบเทียบค่าเฉลี่ยร้อยละผลสัมฤทธิ์ทางการเรียน นักเรียนชั้นประถมศึกษาปีที่ 3 ปีการศึกษา 2558 รวมเฉลี่ยทั้ง 3 ด้าน รายเครือข่าย



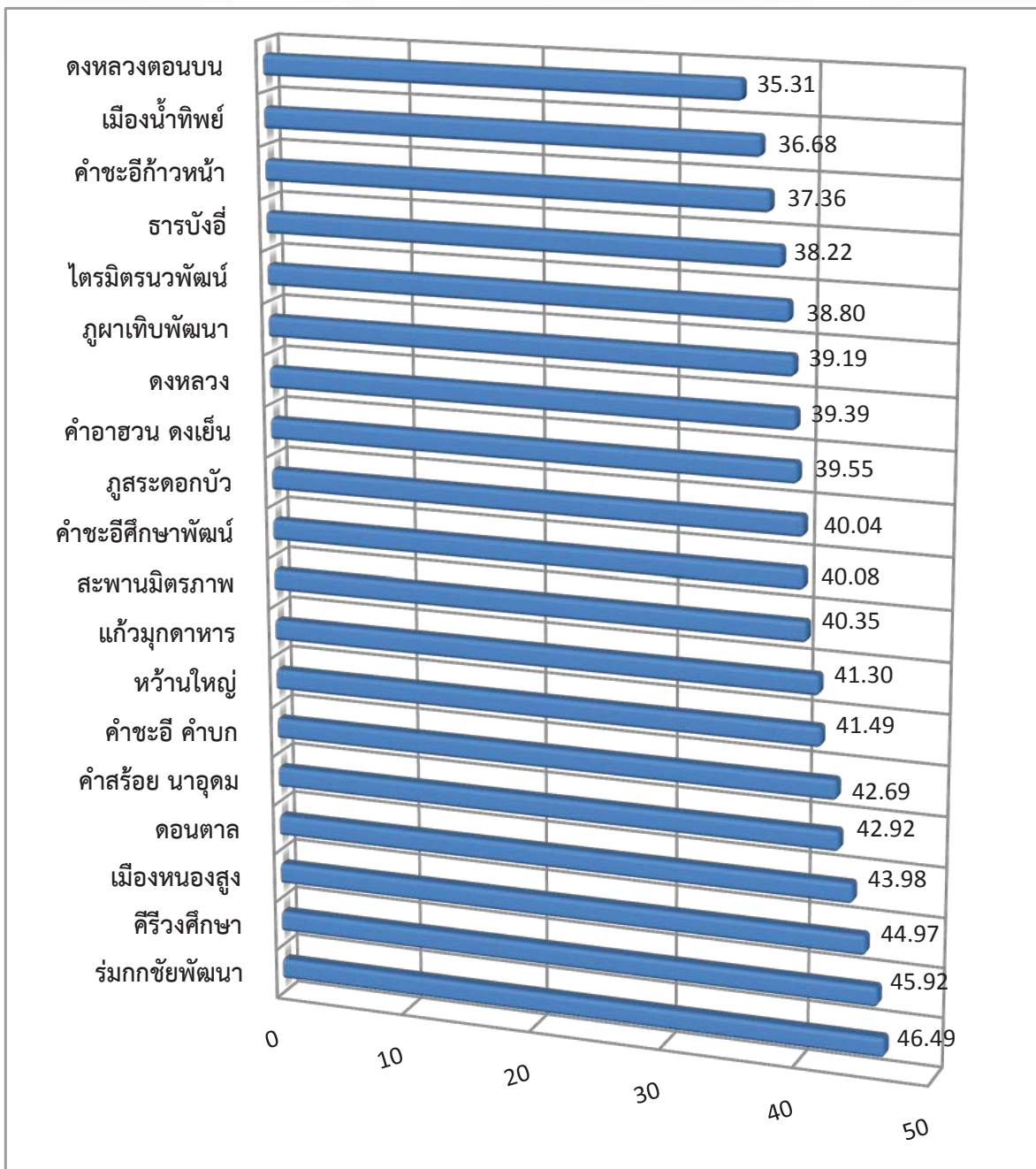
จากแผนภูมิที่ 12 เปรียบเทียบค่าเฉลี่ยร้อยละผลสัมฤทธิ์ทางการเรียนของนักเรียนชั้นประถมศึกษาปีที่ 3 เมื่อเฉลี่ยทั้งสามด้าน พบว่า เครือข่ายร่มกชัชพัฒนา มีคะแนนเฉลี่ยร้อยละสูงสุด เท่ากับ 44.38 รองลงมา ได้แก่ เครือข่ายคำชะอีคำบก คะแนนเฉลี่ยร้อยละเท่ากับ 44.20 และเครือข่ายธารบังอี มีคะแนนเฉลี่ยร้อยละเท่ากับ 41.87

ตารางที่ 23 แสดงผลสัมฤทธิ์ทางการเรียน นักเรียนชั้นประถมศึกษาปีที่ 6 ปีการศึกษา 2558
จำแนกเป็นรายกลุ่มสาระการเรียนรู้ ในภาพรวมของเครือข่าย

เครือข่าย	จน รร.	จน นร.	คะแนนเฉลี่ยร้อยละ					รวมเฉลี่ย
			ภาษาไทย	คณิต	วิทย์	สังคม	อังกฤษ	
1.แก้มูกตาหาร	15	421	45.26	39.48	40.06	45.69	36.03	41.30
2.คำอาสนดงเย็น	17	159	45.79	37.41	39.56	45.06	29.93	39.55
3.ไตรมิตรนวนพัฒน์	17	191	45.37	35.57	39.40	43.50	30.16	38.80
4.สะพานมิตรภาพ	12	190	46.12	36.06	40.32	46.35	32.91	40.35
5.เมืองน้ำทิพย์	17	186	41.41	34.71	36.90	40.96	29.40	36.68
6.คำชะอีคำบก	11	78	48.30	42.18	43.65	44.03	35.28	42.69
7.คำชะอีก้าวหน้า	10	222	41.60	35.07	35.67	43.56	30.91	37.36
8.คำชะอีศึกษาพัฒนา	12	121	44.69	39.29	40.27	43.91	32.22	40.08
9.ดอนตาล	10	137	50.99	45.08	41.02	47.91	34.89	43.98
10.ภูสรวดอ้อมบัว	11	141	46.09	37.25	41.34	45.27	30.22	40.04
11.ภูผาเทิบพัฒนา	15	158	45.07	35.87	39.32	43.30	32.41	39.19
12.คำสร้อยนาอุดม	10	155	49.41	42.65	44.62	46.22	31.67	42.92
13.ร่มกษัยพัฒนา	13	141	49.83	49.36	45.73	47.85	39.69	46.49
14.ธารบังอี	10	89	43.59	36.18	40.31	42.58	28.46	38.22
15.ดงหลวง	14	223	43.87	37.76	39.32	43.31	32.69	39.39
16.ดงหลวงตอนบน	15	181	41.95	32.50	36.36	38.34	27.41	35.31
17.ห้วยใหญ่	15	127	47.77	38.92	40.18	46.04	34.52	41.49
18.เมืองหนองสูง	8	80	48.52	47.14	45.50	48.62	35.06	44.97
19.คีรีวงศึกษา	11	85	49.69	44.70	43.69	49.96	41.57	45.92

จากตารางที่ 23 ผลสัมฤทธิ์ทางการเรียนของนักเรียน ชั้นประถมศึกษาปีที่ 6 เมื่อรวมเฉลี่ยทุกกลุ่มสาระการเรียนรู้ พบว่า เครือข่ายร่มกษัยพัฒนา มีคะแนนเฉลี่ยร้อยละสูงสุด เท่ากับ 46.49 รองลงมา ได้แก่ เครือข่าย คีรีวงศึกษา มีคะแนนเฉลี่ยร้อยละเท่ากับ 45.92 และเครือข่ายเมืองหนองสูง มีคะแนนเฉลี่ยร้อยละเท่ากับ 44.97

แผนภูมิที่ 13 เปรียบเทียบค่าเฉลี่ยร้อยละผลสัมฤทธิ์ทางการเรียน ชั้นประถมศึกษาปีที่ 6 ปีการศึกษา 2558 รวมทุกสาระการเรียนรู้ รายเครือข่าย



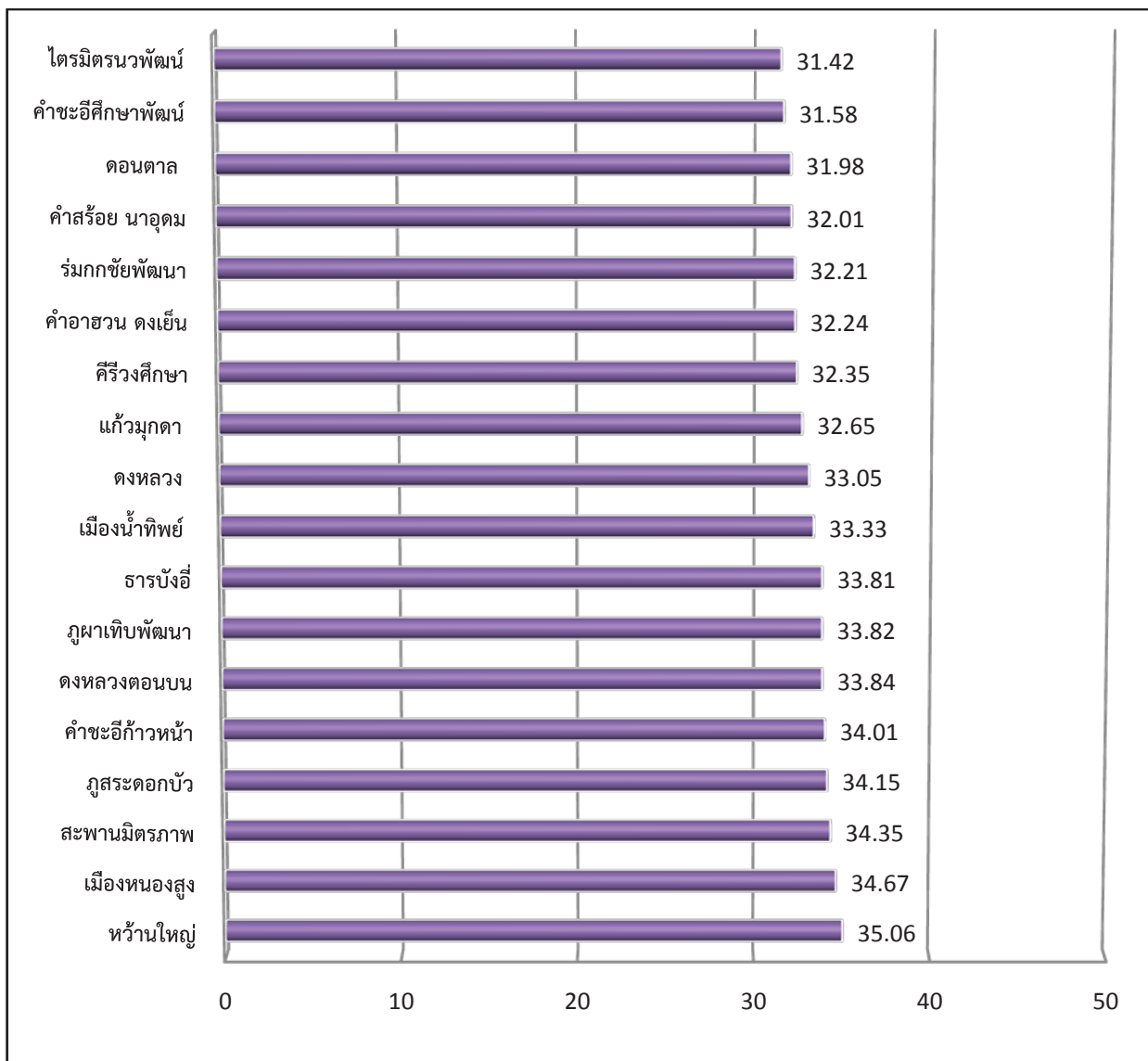
จากแผนภูมิที่ 13 ค่าเฉลี่ยร้อยละผลสัมฤทธิ์ทางการเรียน นักเรียนชั้นประถมศึกษาปีที่ 6 ปีการศึกษา 2558 เมื่อรวมเฉลี่ยทุกกลุ่มสาระการเรียนรู้ ในภาพรวมรายเครือข่าย พบว่า เครือข่ายร่มกษัยพัฒนา มีคะแนนเฉลี่ยร้อยละสูงสุด เท่ากับ 46.49 รองลงมา ได้แก่ เครือข่ายศิรีวงศึกษา มีคะแนนเฉลี่ยร้อยละเท่ากับ 45.92 และเครือข่ายเมืองหนองสูง มีคะแนนเฉลี่ยร้อยละเท่ากับ 44.97

ตารางที่ 24 แสดงผลสัมฤทธิ์ทางการเรียน ชั้นมัธยมศึกษาปีที่ 3 จำแนกเป็นรายกลุ่มสาระการเรียนรู้
ในภาพรวมของเครือข่าย

เครือข่าย	จน รร.	จน นร.	คะแนนเฉลี่ยร้อยละ					รวม เฉลี่ย
			ภาษา ไทย	สังคม	อังกฤษ	คณิต	วิทย์	
1.แก้วมุกดาหาร	3	117	40.75	40.04	24.82	25.42	32.21	32.65
2.คำอาฮวนดงเย็น	4	52	38.81	37.95	24.76	26.36	33.33	32.24
3.ไตรมิตรนวนพัฒนา	3	36	37.95	38.51	23.99	25.42	31.25	31.42
4.สะพานมิตรภาพ	4	82	41.57	40.56	26.08	25.43	33.01	33.33
5.เมืองน้ำทิพย์	1	24	42.21	40.83	23.83	27.03	37.83	34.35
6.คำชะอีก้าวหน้า	3	44	39.39	40.03	27.72	30.71	32.18	34.01
7.คำชะอีศึกษาพัฒนา	2	26	36.99	37.47	25.56	27.18	30.67	31.58
8.ดอนตาล	2	36	39.02	41.37	23.92	25.48	30.13	31.98
9.ภูสระดอแก้ว	5	76	40.64	40.40	25.74	28.54	33.80	33.82
10.ภูผาเทิบพัฒนา	4	49	40.13	42.20	26.16	27.38	34.87	34.15
11.คำสร้อยนาอุดม	3	20	41.54	41.38	25.13	25.07	32.17	33.05
12.ร่มก๊กชัยพัฒนา	2	64	42.48	43.05	26.90	24.33	32.45	33.84
13.ธารบังอี	3	24	35.34	40.07	24.20	30.11	31.36	32.21
14.ดงหลวง	5	106	38.13	38.29	24.82	25.99	32.80	32.01
15.ดงหลวงตอนบน	5	93	39.82	43.39	25.05	25.95	34.85	33.81
16.ห้วยใหญ่	5	70	43.81	43.20	25.25	28.94	34.10	35.06
17.เมืองหนองสูง	2	18	41.50	44.17	24.92	28.70	34.08	34.67
18.ศิรีวงศึกษา	1	15	37.60	44.00	24.00	25.07	31.07	32.35

จากตารางที่ 24 ผลสัมฤทธิ์ทางการเรียนของนักเรียน ชั้นมัธยมศึกษาปีที่ 3 ในภาพรวมทั้ง 5 กลุ่มสาระการเรียนรู้ พบว่า เครือข่ายห้วยใหญ่ มีคะแนนเฉลี่ยร้อยละสูงสุด คือ 35.06 รองลงมา ได้แก่ กลุ่มเครือข่ายเมืองหนองสูง มีคะแนนเฉลี่ยร้อยละ 34.67 และกลุ่มเครือข่ายสะพานมิตรภาพ มีคะแนนเฉลี่ยร้อยละ 34.35 ตามลำดับ

แผนภูมิที่ 14 เปรียบเทียบผลสัมฤทธิ์ทางการเรียน ชั้นมัธยมศึกษาปีที่ 3 รวมทุกกลุ่มสาระการเรียนรู้ รายเครือข่าย



จากแผนภูมิที่ 14 ผลสัมฤทธิ์ทางการเรียนชั้นมัธยมศึกษาปีที่ 3 ในภาพรวมทุกกลุ่มสาระของเครือข่าย พบว่า เครือข่ายห้วยน้ำใหญ่ มีคะแนนเฉลี่ยร้อยละสูงสุด คือ 35.06 รองลงมา ได้แก่ กลุ่มเครือข่ายเมืองหนองสูง มีคะแนนเฉลี่ย ร้อยละ 34.67 และกลุ่มเครือข่ายสะพานมิตรภาพ มีคะแนนเฉลี่ยร้อยละ 34.35 ตามลำดับ

บทที่ 5

สรุปผล อภิปราย และข้อเสนอแนะ

รายงานผลการประเมินคุณภาพการศึกษาขั้นพื้นฐาน ปีการศึกษา 2558 สำนักงานเขตพื้นที่การศึกษาประถมศึกษา
ศึกษามุกดาหาร โดยมีวัตถุประสงค์ ดังนี้

1. เพื่อรายงานผลการประเมินการทดสอบทางการศึกษาระดับชาติขั้นพื้นฐาน (O-NET) ชั้นประถมศึกษาปีที่ 6 และชั้นมัธยมศึกษาปีที่ 3 ปีการศึกษา 2558
2. เพื่อรายงานผลการประเมินคุณภาพการศึกษาระดับชาติขั้นพื้นฐานเพื่อการประกันคุณภาพผู้เรียน (National Test) ปีการศึกษา 2558

ประชากร

ประชากร หมายถึง นักเรียนที่เข้ารับการประเมินคุณภาพการศึกษาระดับชาติขั้นพื้นฐาน ดังต่อไปนี้

1. การทดสอบทางการศึกษาระดับชาติขั้นพื้นฐาน (O-NET) เป็นนักเรียนในสังกัดสำนักงานเขตพื้นที่การศึกษาประถมศึกษา
ศึกษามุกดาหารปีการศึกษา 2558 ระดับชั้นประถมศึกษาปีที่ 6 ทุกคน ทุกโรงเรียน 243 โรงเรียน นักเรียน 3,100 คน และ
ชั้นมัธยมศึกษาปีที่ 3 ทุกคน ทุกโรงเรียน 57 โรงเรียน นักเรียน 952 คน
2. การประเมินคุณภาพการศึกษาระดับชาติขั้นพื้นฐาน เพื่อการประกันคุณภาพผู้เรียน (National Test)
เป็นนักเรียนในสังกัดสำนักงานเขตพื้นที่การศึกษาประถมศึกษาศึกษามุกดาหาร ปีการศึกษา 2558 ระดับ ชั้นประถมศึกษาปีที่ 3
ทุกคน ทุกโรงเรียน จำนวน 243 โรงเรียน นักเรียน 3,374 คน

เครื่องมือการประเมิน

1. เครื่องมือการทดสอบทางการศึกษาระดับชาติขั้นพื้นฐาน (O-NET) ปีการศึกษา 2558 ชั้นประถมศึกษาปีที่ 6
และชั้นมัธยมศึกษาปีที่ 3 เป็นแบบทดสอบปรนัยชนิดเลือกตอบ (Multiple choices) มี 4 รูปแบบ ชั้นละ 6 ฉบับ
จัดทำโดยสำนักทดสอบทางการศึกษาแห่งชาติ (องค์การมหาชน)
2. เครื่องมือการประเมินคุณภาพการศึกษาขั้นพื้นฐาน เพื่อการประกันคุณภาพผู้เรียน (National Test)
ปีการศึกษา 2558 ใช้แบบทดสอบปรนัยชนิดเลือกตอบ(Multiple choices) ของสำนักทดสอบทางการศึกษา สำนักงาน
คณะกรรมการการศึกษาขั้นพื้นฐาน

สถิติที่ใช้ในการวิเคราะห์ข้อมูลผลการประเมิน

คะแนนเฉลี่ย (\bar{X}) คะแนนเฉลี่ยร้อยละ ($\bar{X} \%$) และค่าความเบี่ยงเบนมาตรฐาน (S.D)

สรุปผลการประเมิน

ผลการทดสอบทางการศึกษาระดับชาติขั้นพื้นฐาน (O-NET) ชั้นประถมศึกษาปีที่ 6 และชั้นมัธยมศึกษาปีที่ 3 สรุปได้ดังนี้

ชั้นประถมศึกษาปีที่ 6

ผลสัมฤทธิ์ทางการเรียนของนักเรียน ชั้นประถมศึกษาปีที่ 6 เมื่อเฉลี่ยทุกกลุ่มสาระการเรียนรู้ พบว่า มีค่าเฉลี่ยเท่ากับ 40.46 เมื่อพิจารณารายกลุ่มสาระการเรียนรู้ พบว่า กลุ่มสาระการเรียนรู้ภาษาไทยมีคะแนนเฉลี่ยสูงสุด เท่ากับ 45.79 รองลงมาได้แก่ กลุ่มสาระการเรียนรู้สังคมศึกษา ศาสนาและวัฒนธรรม มีคะแนนเฉลี่ยเท่ากับ 44.82 กลุ่มสาระการเรียนรู้วิทยาศาสตร์ มีคะแนนเฉลี่ยเท่ากับ 40.20 ส่วนกลุ่มสาระการเรียนรู้ที่มีคะแนนเฉลี่ยต่ำสุด ได้แก่ กลุ่มสาระการเรียนรู้ภาษาต่างประเทศ (ภาษาอังกฤษ) มีคะแนนเฉลี่ย 32.98 และเมื่อพิจารณาแยกตามขนาดโรงเรียน พบว่า โรงเรียนขนาดใหญ่ มีคะแนนเฉลี่ยเท่ากับ 44.11 ขนาดกลางมีคะแนนเฉลี่ยเท่ากับ 39.37 และขนาดเล็กมีคะแนนเฉลี่ยเท่ากับ 40.33 และโรงเรียนขนาดใหญ่ มีคะแนนเฉลี่ยสูงกว่าโรงเรียนขนาดกลางและขนาดเล็ก

เมื่อเปรียบเทียบคะแนนเฉลี่ยทุกกลุ่มสาระการเรียนรู้ พบว่า ระดับประเทศมีคะแนนเฉลี่ย เท่ากับ 44.98 ระดับเขตพื้นที่การศึกษา เท่ากับ 40.46 พบว่า ระดับเขตพื้นที่การศึกษาต่ำกว่าระดับประเทศอยู่ 4.51 และเมื่อเปรียบเทียบระหว่างปีการศึกษา 2557 และ 2558 พบว่า ในปีการศึกษา 2558 ในภาพรวมคะแนนเฉลี่ยเพิ่มขึ้น 3.91 และมีค่าเฉลี่ยเพิ่มขึ้น ทั้ง 5 กลุ่มสาระการเรียนรู้

เมื่อพิจารณาในรายสาระการเรียนรู้ของแต่ละกลุ่มสาระการเรียนรู้ สรุปได้ดังนี้

1) กลุ่มสาระการเรียนรู้ภาษาไทย การอ่านมีคะแนนเฉลี่ยสูงสุดเท่ากับ 56.97 สาระการเรียนรู้วรรณคดี และวรรณกรรมมีคะแนนเฉลี่ยต่ำสุด เท่ากับ 32.09 2) กลุ่มสาระการเรียนรู้คณิตศาสตร์ สาระการเรียนรู้จำนวนและการดำเนินการมีคะแนนเฉลี่ยสูงสุดเท่ากับ 45.69 สาระการเรียนรู้การวัดมีคะแนนเฉลี่ยต่ำสุด เท่ากับ 26.31 3) กลุ่มสาระการเรียนรู้วิทยาศาสตร์ สาระการเรียนรู้สิ่งมีชีวิตกับกระบวนการดำรงชีวิตมีคะแนนเฉลี่ยสูงสุด เท่ากับ 44.63 สาระการเรียนรู้กระบวนการเปลี่ยนแปลงของโลก มีค่าเฉลี่ยต่ำสุด เท่ากับ 35.87 4) กลุ่มสาระการเรียนรู้ภาษาต่างประเทศ สาระการเรียนรู้ภาษาและวัฒนธรรม มีคะแนนเฉลี่ยสูงสุด เท่ากับ 42.88 สาระการเรียนรู้ภาษาด้วยความสัมพันธ์กับชุมชนโลก มีคะแนนเฉลี่ยต่ำสุด เท่ากับ 33.15 5) กลุ่มสาระการเรียนรู้สังคมศึกษา ศาสนาและวัฒนธรรม สาระการเรียนรู้หน้าที่พลเมือง วัฒนธรรมและ การดำเนินชีวิตในสังคมมีคะแนนเฉลี่ยสูงสุด เท่ากับ 57.36 สาระการเรียนรู้ภูมิศาสตร์ คะแนนเฉลี่ยต่ำสุด เท่ากับ 35.62



ชั้นมัธยมศึกษาปีที่ 3

ผลสัมฤทธิ์ทางการเรียนของนักเรียน ชั้นมัธยมศึกษาปีที่ 3 เมื่อเฉลี่ยทุกกลุ่มสาระการเรียนรู้ พบว่า มีค่าเฉลี่ยเท่ากับ 32.99 เมื่อพิจารณารายกลุ่มสาระการเรียนรู้ พบว่า กลุ่มสาระการเรียนรู้สังคมศึกษา ศาสนา และวัฒนธรรม มีคะแนนเฉลี่ยสูงสุดเท่ากับ 40.39 รองลงมา ได้แก่ กลุ่มสาระการเรียนรู้ภาษาไทย มีคะแนนเฉลี่ย เท่ากับ 39.85 กลุ่มสาระการเรียนรู้วิทยาศาสตร์ มีคะแนนเฉลี่ยเท่ากับ 32.87 ส่วนกลุ่มสาระการเรียนรู้ภาษาอังกฤษ มีคะแนนเฉลี่ยต่ำที่สุด เท่ากับ 25.51 เมื่อพิจารณาแยกตามขนาดโรงเรียน พบว่า โรงเรียนขนาดใหญ่ มีคะแนนเฉลี่ย เท่ากับ 32.62 โรงเรียนขนาดกลาง มีคะแนนเฉลี่ย เท่ากับ 33.02 โรงเรียนขนาดเล็กมีคะแนนเฉลี่ย เท่ากับ 33.05 ซึ่งโรงเรียนขนาดใหญ่ มีคะแนนเฉลี่ยต่ำกว่าโรงเรียนขนาดกลางและขนาดเล็ก และขนาดเล็กมีค่าเฉลี่ยสูงกว่าขนาดใหญ่และขนาดกลาง และถ้าเปรียบเทียบตามที่ตั้งของโรงเรียน พบว่า โรงเรียนที่อยู่ในเมืองมีคะแนนเฉลี่ย เท่ากับ 33.15 โรงเรียนที่อยู่นอกเมือง มีคะแนนเฉลี่ย เท่ากับ 33.15 จะเห็นว่า โรงเรียนที่อยู่ในเมืองมีคะแนนเฉลี่ยต่ำกว่าโรงเรียนที่อยู่นอกเมืองอยู่ 0.47

เมื่อเปรียบเทียบคะแนนเฉลี่ยกับระดับประเทศ พบว่า ระดับประเทศ มีคะแนนเฉลี่ย เท่ากับ 37.91 ระดับเขตพื้นที่การศึกษา มีคะแนนเฉลี่ย เท่ากับ 32.99 ซึ่งจะเห็นว่า มีคะแนนเฉลี่ยต่ำกว่าระดับประเทศอยู่ 4.91 เมื่อพิจารณาในรายกลุ่มสาระการเรียนรู้ พบว่า ต่ำกว่าระดับประเทศทุกกลุ่มสาระการเรียนรู้ เมื่อเปรียบเทียบระหว่างปีการศึกษา 2557 และ 2558 พบว่า ในปีการศึกษา 2558 มี 3 กลุ่มสาระการเรียนรู้ที่มีคะแนนเฉลี่ยเพิ่มขึ้น ได้แก่ กลุ่มสาระการเรียนรู้ภาษาไทย เพิ่มขึ้น 8.03 กลุ่มสาระการเรียนรู้คณิตศาสตร์ เพิ่มขึ้น 1.73 กลุ่มสาระการเรียนรู้ภาษาอังกฤษ เพิ่มขึ้น 0.14 ส่วนอีก 2 กลุ่มสาระการเรียนรู้มีคะแนนเฉลี่ยลดลง ได้แก่ กลุ่มสาระการเรียนรู้สังคมศึกษา ศาสนา และวัฒนธรรม ลดลง 1.68 กลุ่มสาระการเรียนรู้วิทยาศาสตร์ ลดลง 0.19 เมื่อเฉลี่ยรวมทั้ง 5 กลุ่มสาระการเรียนรู้มีคะแนนเฉลี่ยเพิ่มขึ้นอยู่ 1.60

เมื่อพิจารณาเป็นรายสาระการเรียนรู้ พบว่า 1) กลุ่มสาระการเรียนรู้ภาษาไทย สาระการเรียนรู้การเขียนมีคะแนนเฉลี่ยสูงสุดเท่ากับ 42.84 ส่วนสาระการเรียนรู้การฟัง การดูและการพูด มีคะแนนเฉลี่ยต่ำสุดเท่ากับ 32.81 2) กลุ่มสาระการเรียนรู้คณิตศาสตร์ สาระการเรียนรู้พีชคณิตมีคะแนนเฉลี่ยสูงสุดเท่ากับ 42.98 ส่วนสาระการเรียนรู้ทักษะและกระบวนการทางคณิตศาสตร์ มีคะแนนเฉลี่ยต่ำสุด เท่ากับ 4.64 3) กลุ่มสาระการเรียนรู้วิทยาศาสตร์ สาระการเรียนรู้ดาราศาสตร์และอวกาศ มีคะแนนเฉลี่ยสูงสุดเท่ากับ 34.20 ส่วนสาระการเรียนรู้ชีวิตกับสิ่งแวดล้อม มีคะแนนเฉลี่ยต่ำสุด เท่ากับ 31.07 4) กลุ่มสาระการเรียนรู้ภาษาอังกฤษ สาระการเรียนรู้ภาษาเพื่อการสื่อสาร มีคะแนนเฉลี่ยสูงสุดเท่ากับ 25.67 ส่วนสาระการเรียนรู้ภาษาและวัฒนธรรม มีคะแนนเฉลี่ยต่ำสุด เท่ากับ 24.68 5) กลุ่มสาระการเรียนรู้สังคมศึกษา สาระการเรียนรู้หน้าที่พลเมือง วัฒนธรรม และการดำเนินชีวิตในสังคม มีคะแนนเฉลี่ยสูงสุดเท่ากับ 55.52 ส่วนสาระการเรียนรู้ภูมิศาสตร์ มีคะแนนเฉลี่ยต่ำสุด เท่ากับ 35.19



ชั้นประถมศึกษาปีที่ 3

ผลการประเมินความสามารถทางการเรียนของนักเรียน ชั้นประถมศึกษาปีที่ 3 เมื่อรวมเฉลี่ยทั้ง สามด้าน พบว่า มีคะแนนเฉลี่ยร้อยละ 38.11 เมื่อพิจารณารายด้าน พบว่า ด้านเหตุผล มีคะแนนเฉลี่ยร้อยละสูงสุด 41.80 รองลงมา ได้แก่ ด้านภาษา มีคะแนนเฉลี่ยร้อยละ 39.51 และด้านคำนวณ มีคะแนนเฉลี่ยร้อยละ 33.03 เมื่อพิจารณาร้อยละจำนวนนักเรียน พบว่า นักเรียนส่วนใหญ่จะอยู่ในระดับพอใช้ คิดเป็นร้อยละ 42.18 รองลงมาเป็นระดับปรับปรุง คิดเป็นร้อยละ 25.83 ระดับดี คิดเป็นร้อยละ 23.31 ส่วนระดับดีมาก คิดเป็นร้อยละ 8.67 ซึ่งมีย่านน้อยที่สุด เมื่อเปรียบเทียบคะแนนเฉลี่ยระหว่างเขตพื้นที่การศึกษากับระดับประเทศ พบว่า ระดับประเทศมีคะแนนเฉลี่ยร้อยละ 45.30 ระดับเขตพื้นที่การศึกษา

มีคะแนนเฉลี่ยร้อยละ 38.11 จะเห็นว่าต่ำกว่าระดับประเทศอยู่ 7.19 เมื่อพิจารณาเป็นรายด้าน พบว่า มีคะแนนเฉลี่ยต่ำกว่าระดับประเทศทุกด้าน และเมื่อเปรียบเทียบระหว่างปีการศึกษา 2557 กับ 2558 พบว่า ปีการศึกษา 2557 มีค่าเฉลี่ยเท่ากับ 39.54 ปีการศึกษา 2558 มีค่าเฉลี่ยเท่ากับ 38.11 ซึ่งพบว่ามีค่าเฉลี่ยลดลง 1.43

เมื่อพิจารณารายตัวชี้วัดของความสามารถแต่ละด้าน พบว่า ด้านภาษา ตัวชี้วัด บอกความหมายของเครื่องหมาย/สัญลักษณ์ มีคะแนนเฉลี่ยสูงสุดเท่ากับ 49.66 ส่วนตัวชี้วัด คาดคะเนเหตุการณ์ที่จะเกิดขึ้นจากเรื่องที่ฟัง ดู อ่านมีคะแนนเฉลี่ยร้อยละต่ำสุดเท่ากับ 35.85 ด้านคำนวณ พบว่า สาระเรขาคณิต มีคะแนนเฉลี่ยสูงสุดเท่ากับ 41.01 ส่วนพีชคณิต มีคะแนนเฉลี่ยร้อยละต่ำสุดเท่ากับ 28.49 ด้านเหตุผล พบว่า ตัวชี้วัด มีความรู้ความเข้าใจในข้อมูล สถานการณ์ หรือสารสนเทศ มีคะแนนเฉลี่ยสูงสุด เท่ากับ 52.45 ส่วนตัวชี้วัด สามารถสร้างข้อสรุปใหม่ออกแบบ วางแผนมีคะแนนเฉลี่ยร้อยละต่ำสุดเท่ากับ 37.08

อภิปรายผล

จากผลการประเมินผลสัมฤทธิ์ทางการเรียนของนักเรียน ชั้นประถมศึกษาปีที่ 6 ในปีการศึกษา 2558 พบว่า ทุกกลุ่มสาระการเรียนรู้มีคะแนนเฉลี่ยไม่ถึงร้อยละ 50 โดยมีคะแนนเฉลี่ยอยู่ระหว่าง 32.98 - 45.79 เมื่อเปรียบเทียบกับคะแนนเฉลี่ยกับระดับประเทศ พบว่า ทุกกลุ่มสาระการเรียนรู้มีคะแนนเฉลี่ยต่ำกว่าระดับประเทศ โดยแต่ละกลุ่มสาระการเรียนรู้มีคะแนนเฉลี่ยต่ำกว่าระดับประเทศอยู่ระหว่าง 2.39-7.33 เมื่อเฉลี่ยทุกกลุ่มสาระการเรียนรู้ มีคะแนนเฉลี่ยต่ำกว่าระดับประเทศอยู่ 4.51

ในทำนองเดียวกันผลสัมฤทธิ์ทางการเรียนของนักเรียน ชั้นมัธยมศึกษาปีที่ 3 ในปีการศึกษา 2558 พบว่า ทุกกลุ่มสาระการเรียนรู้มีคะแนนเฉลี่ยไม่ถึงร้อยละ 50 โดยมีคะแนนเฉลี่ยอยู่ระหว่าง 25.51 - 40.39 เมื่อเปรียบเทียบกับคะแนนเฉลี่ยกับระดับประเทศ พบว่า ทุกกลุ่มสาระการเรียนรู้มีคะแนนเฉลี่ยต่ำกว่าระดับประเทศโดยแต่ละกลุ่มสาระการเรียนรู้มีคะแนนเฉลี่ยต่ำกว่าระดับประเทศอยู่ระหว่าง 2.79 - 6.06 เมื่อเฉลี่ยทุกกลุ่มสาระการเรียนรู้ มีคะแนนเฉลี่ยต่ำกว่าระดับประเทศอยู่ 4.91

และผลสัมฤทธิ์ทางการเรียนของนักเรียนชั้นประถมศึกษาปีที่ 3 ในปีการศึกษา 2558 ซึ่งมีการประเมินความสามารถด้านภาษา (Literacy) ด้านคำนวณ (Numeracy) และด้านเหตุผล (Reasoning ability) พบว่า ทุกด้านมีคะแนนเฉลี่ยไม่ถึงร้อยละ 50 เช่นกัน แต่ละด้านมีคะแนนเฉลี่ยอยู่ระหว่าง 33.03-41.80 และเมื่อเปรียบเทียบกับคะแนนเฉลี่ยกับระดับประเทศ พบว่า ทุกด้านมีคะแนนเฉลี่ยต่ำกว่าระดับประเทศ โดยแต่ละด้านมีคะแนนเฉลี่ยต่ำกว่าระดับประเทศอยู่ระหว่าง 6.76-7.68 เมื่อเฉลี่ยทุกด้าน มีคะแนนเฉลี่ยต่ำกว่าระดับประเทศอยู่ 7.19

จากผลสัมฤทธิ์ทางการเรียนของนักเรียนชั้นประถมศึกษาปีที่ 3, 6 และชั้นมัธยมศึกษาปีที่ 3 พบว่า ทุกกลุ่มสาระการเรียนรู้มีคะแนนเฉลี่ยไม่ถึง 50 จากคะแนนเต็ม 100 คะแนน ซึ่งสอดคล้องกับผลการทดสอบทางการศึกษาแห่งชาติ (O-NET) ปีการศึกษา 2555-2557 โดยสถาบันทดสอบทางการศึกษาแห่งชาติ (สทศ.) พบว่านักเรียนชั้นมัธยมศึกษาปีที่ 6 มีคะแนนเฉลี่ยในวิชาหลัก 5 วิชา ได้แก่ ภาษาไทย สังคมศึกษา ภาษาอังกฤษ คณิตศาสตร์ และวิทยาศาสตร์ ต่ำกว่าร้อยละ 50 และสอดคล้องกับผลการทดสอบทางการศึกษาแห่งชาติ (O-NET) ชั้นประถมศึกษาปีที่ 6 ปีการศึกษา 2557 ระดับประเทศ และผลการทดสอบทางการศึกษาแห่งชาติ (O-NET) ชั้นมัธยมศึกษาปีที่ 3 ปีการศึกษา 2557 ระดับประเทศที่มีคะแนนเฉลี่ยในวิชาหลัก 5 วิชาต่ำกว่าร้อยละ 50 ซึ่งเมื่อเปรียบเทียบกับคะแนนเฉลี่ยในภาพรวมของสำนักงานเขตพื้นที่การศึกษาประถมศึกษาทุกภูมิภาค ในแต่ละระดับชั้น แต่ละกลุ่มสาระการเรียนรู้กับระดับประเทศ ในปีการศึกษา 2558 พบว่า ทุกกลุ่มสาระการเรียนรู้ มีคะแนนเฉลี่ยร้อยละต่ำกว่าระดับประเทศ และมีความแตกต่างค่อนข้างมากซึ่งชี้ให้เห็นว่า ผลสัมฤทธิ์ทางการเรียนระดับสถานศึกษาและเขตพื้นที่การศึกษาประสบปัญหาอย่างไม่บรรลุตามเป้าหมายตามนโยบายกระทรวงศึกษาธิการ กล่าวคือ ผลสัมฤทธิ์ทุกกลุ่มสาระการเรียนรู้ไม่น้อยกว่าร้อยละ 50 จากสภาพที่ปรากฏพบว่า คุณภาพ

การศึกษาระดับสถานศึกษาและระดับเขตพื้นที่การศึกษายังไม่เป็นที่น่าพอใจ สอดคล้องกับผลการประเมินภายนอกรอบสองพบว่า มาตรฐานที่ 5 ผู้เรียนมีความรู้และทักษะจำเป็นตามหลักสูตร มีโรงเรียนไม่ได้รับการรับรอง ร้อยละ 36.48 และสอดคล้องกับผลการประเมินนักเรียนระหว่างประเทศ (Program for International Student Assessment –PISA) ประจำปี 2552 ซึ่งมีประเทศเข้าร่วมทั้งหมด 65 ประเทศ โดยประเมิน 3 ด้าน ได้แก่ การอ่าน คณิตศาสตร์ และวิทยาศาสตร์ ผลการประเมิน ในด้านการอ่าน พบว่า จีนมีคะแนนเฉลี่ยเป็นอันดับ 1 จำนวน 556 คะแนน รองลงมาเป็นเกาหลี ฟินแลนด์ ฮังการี ขณะที่คะแนนเฉลี่ยอยู่ที่ 493 คะแนน ส่วนประเทศไทยได้คะแนน 421 คะแนน อยู่ในอันดับช่วงที่ 47-51 อยู่ในกลุ่มเดียวกับตูนิเซีย โรมานี บราซิล โคลัมเบีย และบัลแกเรีย ส่วนด้านคณิตศาสตร์ จีนได้คะแนนสูงสุด 600 คะแนน รองลงมาเป็นสิงคโปร์ ฮังการี เกาหลี ขณะที่คะแนนเฉลี่ยอยู่ที่ 496 คะแนน ส่วนไทยได้ 419 คะแนน อยู่ในอันดับช่วงที่ 48-62 และการประเมินด้านวิทยาศาสตร์ จีนได้คะแนนอันดับ 1 จำนวน 575 คะแนน รองลงมาเป็นฟินแลนด์ ฮังการี สิงคโปร์ คะแนนเฉลี่ยอยู่ที่ 501 คะแนน ส่วนไทย ได้ 425 คะแนน อยู่ในอันดับช่วงที่ 47-49 และสอดคล้องกับผลการประเมิน TIMSS (Trends in International Mathematics and Science Study) ปี พ.ศ.2554 ชั้นมัธยมศึกษาปีที่ 2 มี 45 ประเทศที่เข้าร่วมประเมิน ไทยมีผลคะแนนเฉลี่ยวิชาคณิตศาสตร์ 427 คะแนน อยู่ในอันดับที่ 28 และวิชาวิทยาศาสตร์มีคะแนน 451 อยู่ในอันดับที่ 25 ส่วนระดับชั้นประถมศึกษาปีที่ 4 มี 52 ประเทศเข้าร่วมประเมินซึ่งประเทศไทยเข้าร่วมประเมินเป็นครั้งแรก พบว่าไทยมีคะแนนเฉลี่ยวิชาคณิตศาสตร์ 458 คะแนน อยู่ในอันดับที่ 34 และวิชาวิทยาศาสตร์ 472 อยู่ในอันดับที่ 29 โดยประเทศที่มีคะแนนเฉลี่ยสูงสุดในวิชาคณิตศาสตร์ ได้แก่ สิงคโปร์ 606 คะแนน ส่วนวิชาวิทยาศาสตร์สูงสุด ได้แก่ เกาหลีใต้ 587 คะแนน เมื่อพิจารณาในภาพรวม ไทยถูกจัดกลุ่มให้อยู่ในระดับแย่ (poor) ในวิชาคณิตศาสตร์ ส่วนวิทยาศาสตร์อยู่ในระดับพอใช้ (Fair)

ทั้งนี้ อาจเนื่องมาจากปัจจัยหลายประการ ทั้งปัจจัยด้านผู้บริหาร ด้านครูผู้สอน ด้านผู้เรียน ผู้ปกครองและชุมชน ซึ่งสำนักงานเขตพื้นที่การศึกษาประถมศึกษาสมุทรสาคร มีโรงเรียนในสังกัดจำนวน 243 โรงเรียน กระจายอยู่ทั่วพื้นที่ทุกตำบล อำเภอ มีสภาพที่แตกต่างกันมากทั้งด้านเศรษฐกิจ สังคม วัฒนธรรม และภาษา ล้วนมีผลกระทบต่อการจัดการศึกษาที่มีประสิทธิภาพ สอดคล้องกับ สสวท. ได้วิเคราะห์ปัจจัยที่ส่งผลกระทบต่อการเรียนรู้จากตัวแปรต่าง ๆ ได้แก่ การขาดแคลนครูที่มีคุณวุฒิ ไทยขาดแคลนครูเพิ่มทุกวิชา การกวาดวิชาออกโรงเรียนได้ส่งผลกระทบต่อคุณภาพการเรียนรู้ ทำให้การคิดวิเคราะห์ของนักเรียน มีคะแนนลดลง และการใช้ ICT ที่ไม่ส่งเสริมการเรียนรู้ นักเรียนที่ใช้ ICT มากที่สุดไม่ได้มีคะแนนสูงอย่างที่คาดไว้ ส่วนตัวแปรที่ส่งผลทางบวกก็คือ โรงเรียนที่มีทรัพยากรที่มีคุณภาพ มีห้องวิทยาศาสตร์ ห้องสมุด มีครูที่พร้อม มีผลต่อคะแนนสูงขึ้น รวมถึงโรงเรียนที่มีอำนาจอิสระด้านการเงินการบริหารจัดการ ทำให้นักเรียนมีคะแนนสูงขึ้น นอกจากนี้การสนับสนุนกลุ่มโรงเรียนที่อ่อน หรือกลุ่มโรงเรียนที่ค่อนข้างจะไปทางอ่อน ซึ่งเป็นกลุ่มใหญ่ของประเทศ การสนับสนุนทรัพยากรแก่นักเรียนทุกคน ที่เท่าเทียมกันก็อาจไม่ใช่คำตอบทั้งหมดปัจจัยที่เกี่ยวข้องดังกล่าว อาจทำให้ผลสัมฤทธิ์ทางการเรียนของนักเรียนไม่บรรลุตามเป้าหมายที่ตั้งไว้

ข้อเสนอแนะ

สำหรับสำนักงานเขตพื้นที่การศึกษา

1. ให้ความสำคัญกับการทดสอบทางการศึกษาระดับชาติขั้นพื้นฐาน (O-NET) และการประเมินคุณภาพการศึกษาขั้นพื้นฐานเพื่อการประกันคุณภาพผู้เรียน (NT) กำหนดเป้าหมายในการพัฒนาคุณภาพการศึกษา โดยการกระตุ้นให้โรงเรียนมีการเพิ่มผลสัมฤทธิ์ในวิชาหลักอย่างน้อยร้อยละ 3
2. สร้างความตระหนักถึงความสำคัญในการสอบ NT,O-NET, PISA และ TIMSS ให้แก่ผู้บริหารและครูผู้สอนในสถานศึกษา รวมถึงการนำข้อมูลผลการทดสอบไปกำหนดยุทธศาสตร์/จุดเน้นในการพัฒนาคุณภาพการศึกษา
3. ส่งเสริมให้ครูผู้สอนในสังกัดสำนักงานเขตพื้นที่การศึกษามีความรู้ และทักษะเกี่ยวกับการสร้างข้อสอบที่เน้นกระบวนการคิดวิเคราะห์ในรูปแบบเดียวกับข้อสอบที่ใช้ในการทดสอบNT,O-NET, PISAและ TIMSS เพื่อให้สามารถนำไปประยุกต์ใช้ในการเรียนการสอนตามหลักสูตรในชั้นเรียน

4. นำรูปแบบของข้อสอบที่ใช้ในการทดสอบ NT,O-NET, PISA และ TIMSS ไปใช้ในการทดสอบในระดับเขตพื้นที่การศึกษา (local Assessment System : LAS) สำหรับนักเรียนระดับชั้นประถมศึกษาปีที่ 2 และ 5 เพื่อให้เด็กเกิดความคุ้นเคยกับรูปแบบของข้อสอบ

5. จัดให้มีการทดสอบ PreNT, Pre O-NET ในระดับชั้นที่จะต้องทำการทดสอบ NT และ O-NET ในปีการศึกษานั้น ๆ เพื่อให้นักเรียนเกิดความคุ้นเคยกับลักษณะของข้อสอบ และรูปแบบการบริหารจัดการสอบที่เสมือนจริง

6. สร้างหลักสูตรพัฒนาครูผู้สอนเกี่ยวกับการสร้างข้อสอบที่เน้นกระบวนการคิดวิเคราะห์ในรูปแบบเดียวกับข้อสอบที่ใช้ในการทดสอบ NT,O-NET, PISA และ TIMSS เพื่อให้เขตพื้นที่การศึกษา นำไปอบรมและพัฒนาครูผู้สอนในสถานศึกษา

7. จัดทำโครงการวิจัยเพื่อยกระดับคุณภาพผลสัมฤทธิ์ทางการเรียนของสถานศึกษาในสังกัด โดยดูจากผลการทดสอบทางการศึกษาระดับชาติ (O-NET) และการประเมินคุณภาพการศึกษาขั้นพื้นฐาน เพื่อการประกันคุณภาพผู้เรียน (NT) ในปีการศึกษาที่ผ่านมาเป็นข้อมูลเส้นฐาน (Baseline) ในการยกระดับคุณภาพผลสัมฤทธิ์ในปีการศึกษาต่อไป

8. จัดทำป้าย Count Down นับถอยหลังสู่ความสำเร็จติดที่สำนักงานเขตพื้นที่การศึกษา

9. สร้างเครือข่ายการนิเทศการศึกษาเพื่อยกระดับผลสัมฤทธิ์ทางการเรียนอย่างเป็นระบบและต่อเนื่อง โดยความร่วมมือระหว่าง ผู้อำนวยการสำนักงานเขตพื้นที่การศึกษา ศึกษาพิเศษ กต.ปน. และประธานศูนย์/กลุ่มเครือข่าย

10. จัดกิจกรรมเพื่อยกย่องเชิดชูเกียรติหรือชมเชยหรือให้รางวัลแก่สถานศึกษาที่มีพัฒนาการของผลสัมฤทธิ์ทางการเรียนอย่างชัดเจน เพื่อสร้างขวัญและกำลังใจในการพัฒนาและเป็นแบบอย่างที่ดีแก่สถานศึกษาและหน่วยงานอื่นๆ

11. นำข้อมูลไปกำหนดยุทธศาสตร์/จุดเน้นในการพัฒนาคุณภาพการศึกษา ส่งเสริมสนับสนุนพัฒนาบุคลากรที่เกี่ยวข้อง และนิเทศ ติดตาม กำกับ การจัดการศึกษาอย่างต่อเนื่อง

12. ผู้บริหารระดับสูงหรือองค์คณะบุคคลที่เกี่ยวข้อง ควรนำข้อมูลไปใช้ในเชิงบริหารและให้ขวัญกำลังใจเพื่อขับเคลื่อนการพัฒนาเชิงคุณภาพ

13. สำนักงานเขตพื้นที่การศึกษาควรสานต่อนโยบายให้สถานศึกษานำผลการประเมินไปเป็นส่วนหนึ่งของการออกเกรดให้นักเรียนในปลายปีการศึกษาหรือมีผลต่อการเลื่อนชั้น

ข้อเสนอแนะ

สำหรับสถานศึกษา

1. สร้างความตระหนักถึงความสำคัญในการสอบ NT, O-NET ให้แก่ครูผู้สอนและนักเรียนทุกคนในระดับชั้นที่เข้าสอบ ให้ผลสัมฤทธิ์เพิ่มในวิชาหลักอย่างน้อยร้อยละ 3

2. ส่งเสริมสนับสนุนให้ครูผู้สอนทุกคนในสถานศึกษาประยุกต์รูปแบบข้อสอบ O-NET PISA และ TIMSS ไปใช้ในการจัดการเรียนการสอนในชั้นเรียนในทุกกลุ่มสาระการเรียนรู้

3. ส่งเสริมสนับสนุนให้ครูผู้สอนในสถานศึกษาวิเคราะห์ผลการประเมินระดับชาติ เพื่อวินิจฉัยมาตรฐานและตัวชี้วัดที่ต้องปรับปรุงและพัฒนาอย่างเร่งด่วน และนำมาใช้ในการวางแผนและพัฒนาคุณภาพการศึกษาของสถานศึกษา

4. จัดทำโครงการยกระดับคุณภาพผลสัมฤทธิ์ทางการเรียนของนักเรียน โดยดูจากผลการทดสอบทางการศึกษาระดับชาติ (O-NET) ในปีการศึกษาที่ผ่านมาเป็นข้อมูลเส้นฐาน (Beseline) ในการยกระดับผลสัมฤทธิ์ของนักเรียนในปีการศึกษาต่อไป

5. จัดกิจกรรมเพื่อยกย่องเชิดชูเกียรติหรือชมเชยหรือให้รางวัลแก่ครูผู้สอนในกลุ่มสาระที่มีพัฒนาการของผลสัมฤทธิ์ทางการเรียนอย่างชัดเจน และเป็นแบบอย่างดีแก่บุคลากรคนอื่นๆ

6. ติดตามความเคลื่อนไหวของ สถาบันทดสอบทางการศึกษาแห่งชาติ (สทศ.) และสำนักทดสอบทางการศึกษา เพื่อจัดประชุมชี้แจงให้ผู้เกี่ยวข้องนำไปปฏิบัติอย่างถูกต้อง ทันเวลา
7. จัดทำ/จัดหาแบบทดสอบ Pre O-NET ชั้นประถมศึกษาปีที่ 6 และชั้นมัธยมศึกษาปีที่ 3 และ Pre NT ชั้นประถมศึกษาปีที่ 3 สร้างข้อสอบเสมือนจริงตามรูปแบบของสถาบันการทดสอบทางการศึกษาแห่งชาติ และสำนักทดสอบทางการศึกษา
8. นำแบบทดสอบ Pre O-NET และ Pre NT ข้อสอบเสมือนจริงที่ได้ไปใช้ทดสอบนักเรียน ก่อนการสอบจริง เพื่อทดสอบความรู้ สร้างความคุ้นเคย ทำให้นักเรียนมีประสบการณ์ในการสอบ
9. วิเคราะห์ข้อมูลและสะท้อนผลเร่งพัฒนาผู้เรียนก่อนการสอบจริง นำข้อบกพร่องในการสอบมาปรับปรุงให้นักเรียนสามารถทำข้อสอบได้อย่างเต็มศักยภาพ
10. ประสานความร่วมมือกับองค์กรภาครัฐ/เอกชน องค์กรปกครองส่วนท้องถิ่น เพื่อระดมทรัพยากรในการสนับสนุนการจัดการศึกษา
11. จัดทำป้าย Count Down นับถอยหลังสู่ความสำเร็จติดที่สถานศึกษา
12. ผู้บริหารโรงเรียน ควรส่งเสริมสนับสนุนให้ครูสามารถจัดกิจกรรมการเรียนการสอนอย่างหลากหลาย ยึดผู้เรียนเป็นสำคัญ โดยเฉพาะรายกลุ่มสาระการเรียนรู้ที่ผลการประเมินต่ำให้เป็นไปอย่างมีประสิทธิภาพ มีการนิเทศติดตามกำกับอย่างต่อเนื่อง
13. พัฒนาบุคลากร โดยการส่งเสริมให้เรียนรู้ด้วยตนเองผ่านเทคโนโลยีและส่งบุคลากรเข้ารับการอบรมหรือเชิญวิทยากรมาให้การอบรม เกี่ยวกับการจัดการเรียนการสอนและการวัดและประเมินผลที่มีประสิทธิภาพ
14. นำผลการประเมินไปใช้ในการวางแผนพัฒนาคุณภาพการศึกษา ทั้งแผนพัฒนาคุณภาพการศึกษา และจัดทำแผนปฏิบัติการประจำปี โครงการ กิจกรรมการเรียนการสอนและกิจกรรมเสริมหลักสูตรอย่างเป็นรูปธรรมชัดเจน

ข้อเสนอแนะ

สำหรับครูผู้สอน

1. ครูตระหนักถึงความสำคัญในการสอบ NT, O-NET ตั้งใจสอนศิษย์ให้มีผลสัมฤทธิ์สูงขึ้นและส่งเสริมให้นักเรียนทุกคนในระดับชั้นตระหนักถึงความสำคัญของการทดสอบ ให้ผลสัมฤทธิ์เพิ่มในกลุ่มสาระหลักอย่างน้อยร้อยละ 3
2. ครูควรนำข้อมูลไปใช้ในการพัฒนาระดับชั้นเรียน พัฒนาผู้เรียนรายบุคคล รายมาตรฐาน /รายกลุ่มสาระการเรียนรู้ รายตัวชี้วัด และนำข้อมูลไปใช้ในการวิจัยในชั้นเรียน
3. ครูควรแสวงหานวัตกรรมหรือเทคนิควิธีการจัดการเรียนการสอนทักษะการสร้างข้อสอบคู่ขนานที่เน้นกระบวนการคิดวิเคราะห์ในรูปแบบเดียวกับข้อสอบ NT, O-NET, PISA และ TIMSS เพื่อนำไปประยุกต์ใช้ในการจัดการเรียนการสอนตามหลักสูตรในชั้นเรียนโดยเฉพาะในรายกลุ่มสาระการเรียนรู้ที่มีผลการประเมินต่ำอย่างเป็นระบบและอย่างต่อเนื่องเพื่อยกระดับผลสัมฤทธิ์ทางการเรียน
4. ครูควรจัดกิจกรรมการเรียนรู้ที่เน้นการฝึกทักษะการคิดและฝึกนักเรียนให้มีทักษะการคิดวิเคราะห์คิดสังเคราะห์ คิดอย่างมีวิจารณญาณ คิดสร้างสรรค์ และคิดอย่างเป็นระบบ พร้อมทั้งมีทักษะในการแสวงหาความรู้
5. ครูควรจัดกิจกรรมการเรียนรู้ที่ยึดผู้เรียนเป็นสำคัญ จัดกิจกรรมส่งเสริมพัฒนานักเรียนที่เก่ง สอนซ่อมเสริมนักเรียนที่อ่อน และดูแลรับผิดชอบนักเรียนที่ให้อ่านออก เขียนได้ทุกคน
6. ครูควรนำผลการประเมินไปออกแบบการเรียนรู้ออกแบบการวัดผลประเมินผลที่สอดคล้องกับคุณภาพผู้เรียน ตามมาตรฐานและตัวชี้วัดสาระการเรียนรู้แกนกลาง โดยเฉพาะสาระ/มาตรฐานที่ต้องปรับปรุงและพัฒนาอย่างเร่งด่วน โดยใช้เครื่องมือและวิธีการวัดผลประเมินผลที่มีคุณภาพ เน้นการวัดผลประเมินผลตามสภาพจริง

บรรณานุกรม

- กรมวิชาการ. **หลักสูตรแกนกลางการศึกษาขั้นพื้นฐาน พุทธศักราช 2551**. โรงพิมพ์ชุมนุม
สหกรณ์การเกษตรแห่งประเทศไทย จำกัด : กรุงเทพมหานคร, 2551.
- กรุงเทพฯธุรกิจ. **เด็กไทยรั้งท้ายผลสอบ “PISA” นักวิชาการชี้ขาดคิดวิเคราะห์**. (ออนไลน์)
28 สิงหาคม 2557. จาก <http://www.bangkokbiznews.com/h>
- ผลประเมิน “PISA 2009”. (ออนไลน์) 21 พฤษภาคม 2544. จาก <http://www.tlcthai.com>.
- ผลวิจัย TIMSS ชี้ศึกษาไทยติดกลุ่ม “แย่” ผลประเมินวิชาเลข-วิทย์ ม.2 และ ป.4 ถอยหลัง
เข้าคลองทั้งหมด. (ออนไลน์) 21 เมษายน 2557. จาก
<http://www.thaipost.net/news/121212/66473>
- สถาบันทดสอบทางการศึกษาแห่งชาติ (องค์การมหาชน). **คู่มือการจัดสอบทางการศึกษาระดับชาติ
ขั้นพื้นฐาน (O-NET) ระดับชั้น ป.6 และชั้น ม.3 ปีการศึกษา 2557**. กรุงเทพฯ :
สถาบันทดสอบทางการศึกษาแห่งชาติ (องค์การมหาชน), 2557.
- สำนักงานเขตพื้นที่การศึกษามุกดาหาร. **รายงานการประเมินคุณภาพการศึกษาปีการศึกษา 2555
ชั้นประถมศึกษาปีที่ 3 ชั้นประถมศึกษาปีที่ 6 ชั้นมัธยมศึกษาปีที่ 3,6**.
สำนักงานงานเขตพื้นที่การศึกษาประถมศึกษา : มุกดาหาร, 2556.
- _____. **รายงานการประเมินคุณภาพการศึกษา ปีการศึกษา 2556. ชั้นประถมศึกษาปีที่ 3
ชั้นประถมศึกษาปีที่ 6 ชั้นมัธยมศึกษาปีที่ 3, 6**. สำนักงานงานเขตพื้นที่การศึกษา
ประถมศึกษา : มุกดาหาร , 2557.
- _____. **รายงานการประเมินคุณภาพการศึกษา ปีการศึกษา 2557. ชั้นประถมศึกษาปีที่ 3
ชั้นประถมศึกษาปีที่ 6 ชั้นมัธยมศึกษาปีที่ 3, 6**. สำนักงานงานเขตพื้นที่การศึกษา
ประถมศึกษา : มุกดาหาร , 2558.
- สำนักทดสอบทางการศึกษา. **คู่มือการประเมินคุณภาพการศึกษาขั้นพื้นฐาน เพื่อประกันคุณภาพ
ผู้เรียน ปีการศึกษา 2558. (อัตสำเนา)**
- สำนักนิเทศและพัฒนามาตรฐานการศึกษา, สำนักงานคณะกรรมการการศึกษาแห่งชาติ.
**แนวทางการวัดและประเมินผลการเรียนรู้ตามหลักสูตรแกนกลางการศึกษา
ขั้นพื้นฐาน พุทธศักราช 2551**. โรงพิมพ์องค์การรับส่งสินค้าและพัสดุภัณฑ์ (ร.ส.พ.)
: กรุงเทพมหานคร, 2553.
- สำนักวิชาการและมาตรฐานการศึกษา, สำนักงานคณะกรรมการการศึกษาขั้นพื้นฐาน.
**จุดเน้นสู่การพัฒนาคุณภาพผู้เรียนเพื่อการขับเคลื่อนหลักสูตร การจัดการเรียนรู้
การวัดและประเมินผล**. โรงพิมพ์ชุมนุมสหกรณ์การเกษตรแห่งประเทศไทย จำกัด, 2553.

ภาคผนวก ก

❖ ผลการประเมิน (O-NET)

- ชั้นประถมศึกษาปีที่ 6 เฉลี่ยทุกกลุ่มสาระฯ แยกเครือข่าย
- ชั้นประถมศึกษาปีที่ 6 เรียงลำดับแยกสาระฯ
- ชั้นมัธยมศึกษาปีที่ 3 เฉลี่ยทุกกลุ่มสาระฯ แยกเครือข่าย
- ชั้นมัธยมศึกษาปีที่ 3 เรียงลำดับแยกสาระฯ

❖ ผลการประเมิน (NT)

- ชั้นประถมศึกษาปีที่ 3 เฉลี่ยทุกด้าน แยกเครือข่าย
- ชั้นประถมศึกษาปีที่ 3 เรียงลำดับแยกรายด้าน

ผลการทดสอบทางการศึกษาระดับชาติขั้นพื้นฐาน (O-NET) ชั้นประถมศึกษาปีที่ 6 ปีการศึกษา 2558

เครือข่าย	ที่	ชื่อโรงเรียน	จ.น.ร. เข้า	คะแนนเฉลี่ย					เฉลี่ย รวม	ลำดับ ที่ทั้งเขต
				ภาษาไทย	คณิต	วิทย์	สังคม	อังกฤษ		
		ค่าเฉลี่ยระดับประเทศ	716,784	49.33	43.47	42.59	49.18	40.31	44.98	
		ค่าเฉลี่ยระดับเขตพื้นที่	3,100	45.79	38.52	40.2	44.82	32.98	40.46	
แก้วมุกดาหาร	1	บ้านนาโปน้อย	5	48.50	52.00	42.20	52.00	50.00	48.94	20
	2	อนุบาลมุกดาหาร	174	49.05	45.72	46.01	48.63	43.64	46.61	35
	3	บ้านโนนศรี	6	46.25	45.00	48.67	53.33	35.83	45.82	42
	4	เมืองใหม่	12	50.21	42.08	40.67	52.33	37.71	44.60	49
	5	คำสายทองวิทยา	5	50.50	40.00	39.00	48.40	42.00	43.98	53
	6	บ้านนุ่งอุทัย	5	50.00	42.00	42.90	45.20	37.50	43.52	63
	7	บ้านนาโปใหญ่-โคกสุวรรณ	25	47.30	39.00	42.92	47.52	40.60	43.47	65
	8	บ้านศูนย์ใหม่	18	45.00	44.72	42.97	44.33	39.31	43.27	67
	9	บ้านศรีบุญเรือง	17	46.03	39.12	41.68	46.71	30.74	40.85	113
	10	มุกดาลัย	81	42.50	36.60	39.22	43.90	31.57	38.76	145
	11	บ้านกุดโง้ง	10	45.50	35.50	36.60	43.80	32.25	38.73	146
	12	บ้านสัมปอຍ	24	43.44	39.58	37.81	43.25	29.27	38.67	148
	13	นาคำน้อยวิทยา	18	40.00	35.00	33.56	41.78	31.67	36.40	181
	14	บ้านดาคำ	5	37.50	29.00	33.30	41.60	30.50	34.38	211
	15	บ้านท่าไค้	16	37.19	26.88	33.38	32.50	27.81	31.55	231
		เฉลี่ย	421	45.26	39.48	40.06	45.69	36.03	41.30	104.60
คำอาฮวน ดงเย็น	1	บ้านโค้งสำราญ	5	53.50	57.00	48.80	53.20	32.50	49.00	19
	2	บ้านคำเขื่อง	10	48.25	52.50	52.70	50.40	36.50	48.07	24
	3	บ้านพรานอัน	9	50.56	38.33	46.67	51.33	32.78	43.93	54
	4	คำอาฮวนศรีสุราษฎร์วิทยา	7	55.36	37.86	42.43	49.43	33.21	43.66	60
	5	บ้านโนนสะอาด2	3	54.17	41.67	38.00	45.33	38.33	43.50	64
	6	บ้านเหล่าคราม	18	50.42	42.50	40.44	48.33	31.67	42.67	83
	7	บ้านสามข้าว	16	47.81	33.75	38.91	46.00	29.22	39.14	137
	8	บ้านคำบง2	3	39.17	36.67	45.83	47.33	25.83	38.97	139
	9	บ้านปงโพน	8	44.38	40.63	35.75	43.25	30.31	38.86	141
	10	นราธิป-พร้อยสุพินบ้านโคกตะแบง	11	44.09	35.45	41.82	43.09	28.41	38.57	151
	11	บ้านเหมืองบ่า	6	47.92	33.33	31.75	45.00	31.25	37.85	156
	12	บ้านหนองแคนนาจาน	13	41.35	36.92	36.42	45.08	27.12	37.38	164

ผลการทดสอบทางการศึกษาระดับชาติขั้นพื้นฐาน (O-NET) ชั้นประถมศึกษาปีที่ 6 ปีการศึกษา 2558

เครือข่าย	ที่	ชื่อโรงเรียน	จน.นร. เข้า	คะแนนเฉลี่ย					เฉลี่ย รวม	ลำดับ ที่ทั้งเขต
				ภาษาไทย	คณิต	วิทย์	สังคม	อังกฤษ		
		ค่าเฉลี่ยระดับประเทศ	716,784	49.33	43.47	42.59	49.18	40.31	44.98	
		ค่าเฉลี่ยระดับเขตพื้นที่	3,100	45.79	38.52	40.2	44.82	32.98	40.46	
	13	บ้านโคกขามเลียน	13	44.23	31.54	38.46	40.15	27.88	36.45	179
	14	บ้านดงมัน	6	44.58	32.50	35.33	42.67	22.92	35.60	191
	15	บ้านดงเย็น	18	42.08	34.44	33.42	38.33	28.33	35.32	198
	16	บ้านโพนสว่าง	10	34.75	27.50	32.55	36.40	27.50	31.74	228
	17	บ้านคำเม็ก	3	35.83	23.33	33.17	40.67	25.00	31.60	230
		เฉลี่ย	159	45.79	37.41	39.56	45.06	29.93	39.55	
ไตรมิตรนวนพัฒนา	1	บ้านเหล่าป่าเป็ด	9	51.39	54.44	49.33	56.00	38.33	49.90	17
	2	บ้านหนองน้ำเต่า	11	56.82	45.45	45.41	50.55	35.45	46.74	34
	3	ชุมชนนาโสก	25	52.40	35.00	44.50	51.68	33.50	43.42	66
	4	บ้านนาไต่	11	50.68	41.36	41.45	45.82	30.00	41.86	99
	5	บ้านแก่นเต่า	12	47.71	37.50	40.71	46.67	33.33	41.18	109
	6	บ้านนาหัวภู	3	37.50	41.67	35.50	48.67	30.83	38.83	143
	7	บ้านแก้งนาบอน	14	45.36	30.71	40.86	47.57	26.43	38.19	153
	8	บ้านนาถ่อน	8	46.88	33.75	34.94	42.00	31.88	37.89	155
	9	ชุมชนโพนทราย	19	41.18	38.95	35.29	43.47	29.61	37.70	158
	10	บ้านกุดแซ่ใต้	5	45.50	33.00	40.10	42.40	27.00	37.60	159
	11	บ้านคำฮี	18	44.72	39.17	36.64	39.22	26.39	37.23	168
	12	บ้านกุดแซ่	13	39.42	37.69	34.31	39.85	33.65	36.98	171
	13	บ้านหนองหญ้าไซย์	14	40.54	35.36	38.96	42.57	25.00	36.49	178
	14	บ้านดงยาง2	9	39.44	32.78	39.06	39.11	27.22	35.52	193
	15	บ้านปงเปือย	12	44.17	29.17	35.00	37.50	31.67	35.50	194
	16	บ้านนาโสกน้อย	5	45.00	22.00	42.80	36.40	30.00	35.24	201
	17	บ้านม่วงหัก	3	42.50	16.67	35.00	30.00	22.50	29.33	239
		เฉลี่ย	191	45.37	35.57	39.40	43.50	30.16	38.80	
เมืองน้ำทิพย์	1	บ้านดงมอน	12	48.13	43.33	41.50	51.17	33.96	43.62	61
	2	บ้านไร่	2	46.25	47.50	35.50	47.00	36.25	42.50	86
	3	ไตรมิตรวิทยาคม	11	44.32	42.73	46.05	43.64	35.00	42.35	91
	4	บ้านพังคอง	22	44.43	44.09	40.02	43.09	37.73	41.87	98
	5	บ้านจอมมณีใต้	7	45.71	40.71	39.57	44.29	32.86	40.63	118

ผลการทดสอบทางการศึกษาระดับชาติขั้นพื้นฐาน (O-NET) ชั้นประถมศึกษาปีที่ 6 ปีการศึกษา 2558

เครือข่าย	ที่	ชื่อโรงเรียน	จ.น.ร. เข้า	คะแนนเฉลี่ย					เฉลี่ย รวม	ลำดับ ที่ทั้งเขต
				ภาษาไทย	คณิต	วิทย์	สังคม	อังกฤษ		
		ค่าเฉลี่ยระดับประเทศ	716,784	49.33	43.47	42.59	49.18	40.31	44.98	
		ค่าเฉลี่ยระดับเขตพื้นที่	3,100	45.79	38.52	40.2	44.82	32.98	40.46	
	6	บ้านหนองบัว	4	41.25	35.00	43.88	49.50	23.13	38.55	152
	7	บ้านสงเปือยเหนือ	17	46.03	29.71	40.35	42.94	28.68	37.54	162
	8	บ้านหนองไผ่	6	41.67	33.33	40.08	42.00	25.00	36.42	180
	9	บ้านหนองแวง	16	40.94	30.94	39.25	36.88	31.25	35.85	188
	10	ห้วยยางจอมมณี	7	43.57	27.14	34.00	40.86	30.71	35.26	200
	11	บ้านสงเปือย	18	40.42	30.83	29.08	45.00	25.97	34.26	213
	12	บ้านฝั่งแดง	14	42.14	27.50	32.07	39.57	26.25	33.51	216
	13	บ้านนาดี2	4	37.50	30.00	36.63	34.50	27.50	33.23	219
	14	บ้านโคก1	19	37.76	30.53	34.13	39.05	24.61	33.22	220
	15	บ้านโนนตูม	4	34.38	35.00	34.88	30.50	30.63	33.08	221
	16	บ้านป่าหวาย	14	38.57	31.79	31.57	34.14	25.36	32.29	224
	17	บ้านคำฝิ่ง	9	30.83	30.00	28.78	32.22	25.00	29.37	238
		เฉลี่ย	186	41.41	34.71	36.90	40.96	29.40	36.68	
สะพานมิตรภาพ	1	บ้านนาสองห้อง	5	51.50	47.00	44.00	50.00	41.50	46.80	32
	2	บ้านดอนม่วย	9	49.72	43.89	43.06	53.56	39.44	45.93	40
	3	บ้านคำฝักหนองสงเปือย	10	50.00	47.00	43.30	52.40	35.50	45.64	44
	4	บ้านหนองหอยป่าหวาย	19	49.87	37.37	44.42	50.53	36.84	43.81	59
	5	บ้านคำป่าหลาย	28	48.48	33.39	45.13	51.64	37.50	43.23	69
	6	บ้านนาเสือหลาย	12	48.13	51.67	39.63	43.17	32.92	43.10	73
	7	บ้านนาคำน้อย2	4	53.75	30.00	44.88	53.00	29.38	42.20	94
	8	บ้านสามขามิตรภาพที่ 3	27	44.81	27.96	37.46	44.59	27.87	36.54	175
	9	บ้านแก้ง1	14	43.04	30.71	41.04	39.14	24.29	35.64	190
	10	ชุมชนบางทรายใหญ่	20	40.38	30.75	33.10	41.30	29.63	35.03	204
	11	บ้านนาตะแบง1	29	40.52	27.24	35.33	38.21	30.69	34.40	210
	12	บ้านหนองแอก	13	33.27	25.77	32.46	38.62	29.42	31.91	226
		เฉลี่ย	190	46.12	36.06	40.32	46.35	32.91	40.35	
คำชะอี คำบก	1	บ้านห้วยลำโมง	8	65.63	69.38	57.88	59.25	59.69	62.36	2
	2	คำบกราษฎร์นุกูล	1	55.00	45.00	59.00	46.00	32.50	47.50	26
	3	บ้านกกไฮโนนน้ำคำ	5	49.50	47.00	48.50	50.80	36.00	46.36	39

ผลการทดสอบทางการศึกษาระดับชาติขั้นพื้นฐาน (O-NET) ชั้นประถมศึกษาปีที่ 6 ปีการศึกษา 2558

เครือข่าย	ที่	ชื่อโรงเรียน	จน.นร. เข้า	คะแนนเฉลี่ย					เฉลี่ย รวม	ลำดับ ที่ทั้งเขต
				ภาษาไทย	คณิต	วิทย์	สังคม	อังกฤษ		
		ค่าเฉลี่ยระดับประเทศ	716,784	49.33	43.47	42.59	49.18	40.31	44.98	
		ค่าเฉลี่ยระดับเขตพื้นที่	3,100	45.79	38.52	40.2	44.82	32.98	40.46	
	4	วัดหลวงปู่จาม ฯ	15	51.00	43.33	41.93	51.60	31.50	43.87	55
	5	ชุมชนบ้านคำชะอี	23	50.54	41.52	40.91	49.83	36.52	43.87	56
	6	บ้านหนองกะปาด	9	44.72	53.89	43.94	43.33	33.33	43.84	57
	7	บ้านแก่งช้างเนียม	3	45.00	31.67	45.17	52.67	30.00	40.90	112
	8	บ้านกลาง	7	47.86	37.14	38.50	40.57	38.57	40.53	120
	9	บ้านบาก1	2	41.25	40.00	32.50	30.00	38.75	36.50	177
	11	บ้านนาปู่	2	40.00	30.00	37.00	31.00	23.75	32.35	223
	10	บ้านโนนสว่าง1	3	40.83	25.00	34.83	29.33	27.50	31.50	232
		เฉลี่ย	78	48.30	42.18	43.65	44.03	35.28	42.69	
คำชะอีก้าวหน้า	1	บ้านแมด	17	47.94	40.88	40.03	46.94	36.47	42.45	89
	2	บ้านหนองเอี่ยนดง "ราษฎร์สงเคราะห์"	16	50.16	41.88	41.00	46.13	32.50	42.33	92
	3	บ้านซ่ง	10	50.00	37.50	41.25	50.40	32.50	42.33	93
	4	บ้านเหล่า	17	44.26	43.82	38.76	45.06	34.85	41.35	106
	5	บ้านม่วง	9	41.94	44.44	41.22	42.22	31.67	40.30	125
	6	บ้านน้ำเที่ยงวันครู 2501	110	44.43	32.55	35.74	41.67	33.18	37.51	163
	7	บ้านเหล่าสร้างถ่อ	11	36.36	31.82	34.00	43.64	29.32	35.03	205
	8	บ้านหนองไฮ	2	28.75	25.00	27.75	47.00	31.25	31.95	225
	9	บ้านโคกสว่าง2	4	38.13	28.75	28.00	42.50	20.63	31.60	229
	10	บ้านโนนสังข์ศรี	26	34.04	24.04	28.98	30.00	26.73	28.76	241
		เฉลี่ย	222	41.60	35.07	35.67	43.56	30.91	37.36	
คำชะอีศึกษาพัฒนา	1	บ้านดงยาง1	7	58.93	56.43	55.43	49.14	42.14	52.41	13
	2	บ้านหนองบง	17	45.74	41.47	46.26	43.18	41.18	43.56	62
	3	บ้านโคก2	13	48.85	36.92	45.42	48.46	32.69	42.47	88
	4	ไทยรัฐวิทยา11 (บ้านแซ้)	7	43.21	37.14	40.00	48.57	38.57	41.50	103
	5	บ้านแฝก	6	44.58	47.50	39.58	47.67	26.67	41.20	108
	6	บ้านหนองเอี่ยน	15	45.33	38.33	38.70	45.47	33.50	40.27	127
	7	บ้านค้อ	13	42.12	45.00	39.23	41.23	31.54	39.82	132
	8	บ้านดอนป่าแคน	3	44.17	38.33	36.17	44.67	30.00	38.67	149

ผลการทดสอบทางการศึกษาระดับชาติขั้นพื้นฐาน (O-NET) ชั้นประถมศึกษาปีที่ 6 ปีการศึกษา 2558

เครือข่าย	ที่	ชื่อโรงเรียน	จน.นร. เข้า	คะแนนเฉลี่ย					เฉลี่ย รวม	ลำดับ ที่ทั้งเขต
				ภาษาไทย	คณิต	วิทย์	สังคม	อังกฤษ		
		ค่าเฉลี่ยระดับประเทศ	716,784	49.33	43.47	42.59	49.18	40.31	44.98	
		ค่าเฉลี่ยระดับเขตพื้นที่	3,100	45.79	38.52	40.2	44.82	32.98	40.46	
	9	บ้านโพนงาม	15	43.67	33.00	38.77	39.73	31.33	37.30	166
	10	บ้านนาหลวง1	6	42.08	35.83	34.25	41.00	24.58	35.55	192
	11	บ้านตุมหวาน	14	39.11	32.50	36.04	39.43	26.43	34.70	206
	12	บ้านหนองสระพังทอง	5	38.50	29.00	33.40	38.40	28.00	33.46	218
		เฉลี่ย	121	44.69	39.29	40.27	43.91	32.22	40.08	
ดอนตาล	1	บ้านโพนสว่าง	8	59.38	65.00	51.00	53.75	46.25	55.08	6
	2	บ้านโคกพัฒนา	8	59.69	61.88	48.00	55.00	42.50	53.41	7
	3	บ้านนาสะโน	7	62.14	61.43	47.57	56.00	38.21	53.07	9
	4	ชุมชนดอนตาล	39	49.55	41.41	39.85	47.90	36.54	43.05	75
	5	บ้านหนองกระยั้ง	3	49.17	45.00	40.00	50.00	30.83	43.00	76
	6	บ้านนาหว้า	19	45.66	37.63	39.00	45.37	35.13	40.56	119
	7	บ้านห้วยกอก2	5	45.00	37.00	38.00	46.80	35.50	40.46	121
	8	บ้านนาม่วง	13	47.88	36.54	41.81	43.38	32.31	40.38	124
	9	บ้านภูผาหอมพัฒนา	4	48.75	33.75	31.88	42.50	24.38	36.25	183
	10	นาสะเม็งวิทยา	31	42.66	31.13	33.08	38.39	27.26	34.50	207
		เฉลี่ย	137	50.99	45.08	41.02	47.91	34.89	43.98	
ภูผาเทิบพัฒนา	1	บ้านดง	8	52.81	50.00	50.56	52.75	49.38	51.10	15
	2	บ้านนายอ	7	48.57	42.86	49.00	52.29	42.86	47.11	30
	3	บ้านคำคู	4	40.63	51.25	46.25	42.50	35.63	43.25	68
	4	บ้านโคกหนองหล่ม	13	50.58	41.54	39.69	46.15	36.35	42.86	81
	5	บ้านเหล่าหมี	24	48.75	33.75	41.65	48.58	30.52	40.65	117
	6	สยามกลการ4	13	51.92	30.77	39.19	48.62	29.04	39.91	130
	7	บ้านนาโพธิ์	15	48.00	32.00	43.40	40.27	31.67	39.07	138
	8	บ้านนาคำน้อย1	15	47.00	33.67	38.93	44.00	30.83	38.89	140
	9	บ้านโคกสว่าง1	8	40.94	32.50	38.44	42.50	33.44	37.56	160
	10	ชุมชนโพธิ์ไทร	17	44.41	30.29	37.59	45.65	29.85	37.56	161
	11	บ้านภูวง	4	45.00	33.75	35.75	44.50	27.50	37.30	165
	12	บ้านแก้ง2	8	44.69	35.63	31.94	41.75	29.38	36.68	173
	13	บ้านป่าพยอม	9	42.22	35.00	34.83	37.56	22.78	34.48	209

ผลการทดสอบทางการศึกษาระดับชาติขั้นพื้นฐาน (O-NET) ชั้นประถมศึกษาปีที่ 6 ปีการศึกษา 2558

เครือข่าย	ที่	ชื่อโรงเรียน	จน.นร. เข้า	คะแนนเฉลี่ย					เฉลี่ย รวม	ลำดับ ที่ทั้งเขต
				ภาษาไทย	คณิต	วิทย์	สังคม	อังกฤษ		
		ค่าเฉลี่ยระดับประเทศ	716,784	49.33	43.47	42.59	49.18	40.31	44.98	
		ค่าเฉลี่ยระดับเขตพื้นที่	3,100	45.79	38.52	40.2	44.82	32.98	40.46	
	14	บ้านท่าห้วยคำ	10	38.00	35.00	36.25	34.40	27.75	34.28	212
	15	บ้านเหล่าแหลมทอง	3	32.50	20.00	26.33	28.00	29.17	27.20	242
		เฉลี่ย	158	45.07	35.87	39.32	43.30	32.41	39.19	
กุสุระดอกบัว	1	บ้านนายาง	12	55.42	42.50	45.96	50.67	38.13	46.53	37
	2	บ้านโนนสวาท	11	50.00	42.27	43.95	50.18	32.73	43.83	58
	3	บ้านภูล้อม	5	48.00	41.00	45.50	50.40	27.50	42.48	87
	4	บ้านหนองบอน	9	47.50	36.11	43.00	54.44	26.11	41.43	104
	5	บ้านห้วยทราย2	17	43.82	39.12	40.76	43.06	31.32	39.62	134
	6	บ้านนาปัง	15	41.67	36.33	42.33	39.33	34.50	38.83	142
	7	บ้านนาทาม	15	42.00	38.33	41.57	43.87	28.17	38.79	144
	8	บ้านหนองเม็ก	11	47.05	36.36	38.59	43.82	27.73	38.71	147
	9	บ้านบาก2	17	43.53	41.18	38.26	40.82	26.03	37.96	154
	10	บ้านป่าไร่	21	47.98	25.95	41.10	42.67	27.38	37.01	170
	11	บ้านนามน	8	40.00	30.63	33.75	38.75	32.81	35.19	203
		เฉลี่ย	141	46.09	37.25	41.34	45.27	30.22	40.04	
ดงหลวง	1	บ้านโพธิ์ไฮ	6	52.92	45.83	41.92	51.33	44.58	47.32	28
	2	ชุมชนบ้านหนองบัว	24	49.69	48.13	44.75	53.33	36.46	46.47	38
	3	บ้านหนองหนาว	10	53.50	51.00	44.40	42.00	37.50	45.68	43
	4	บ้านย้อมพัฒนา	7	46.43	45.00	42.50	41.71	45.71	44.27	51
	5	บ้านเหล่าดง	7	47.50	41.43	41.21	42.29	35.71	41.63	101
	6	บ้านชะโนด 2	26	46.54	37.31	44.65	48.92	29.42	41.37	105
	7	บ้านดงหลวง	38	45.00	40.39	40.58	47.26	29.01	40.45	123
	8	ร่มเกล้า	14	41.07	40.00	37.32	49.57	33.39	40.27	126
	9	บ้านเปียด	13	42.50	39.62	35.23	40.15	31.73	37.85	157
	10	บ้านโพธิ์แดง	14	40.89	28.21	40.21	42.43	28.39	36.03	186
	11	บ้านหนองยาง	26	42.12	32.12	37.13	41.62	26.35	35.87	187
	12	บ้านน้ำบ่อดง	6	36.25	29.17	39.08	35.33	27.92	33.55	215

ผลการทดสอบทางการศึกษาระดับชาติขั้นพื้นฐาน (O-NET) ชั้นประถมศึกษาปีที่ 6 ปีการศึกษา 2558

เครือข่าย	ที่	ชื่อโรงเรียน	จ.น.ร. เข้า	คะแนนเฉลี่ย					เฉลี่ย รวม	ลำดับ ที่ทั้งเขต
				ภาษาไทย	คณิต	วิทย์	สังคม	อังกฤษ		
		ค่าเฉลี่ยระดับประเทศ	716,784	49.33	43.47	42.59	49.18	40.31	44.98	
		ค่าเฉลี่ยระดับเขตพื้นที่	3,100	45.79	38.52	40.2	44.82	32.98	40.46	
	13	บ้านโสก	19	35.00	24.74	31.24	36.21	25.92	30.62	235
	14	บ้านก้านเหลืองดง	13	34.81	25.77	30.19	34.15	25.58	30.10	236
		เฉลี่ย	223	43.87	37.76	39.32	43.31	32.69	39.39	
ดงหลวงตอนบน	1	หมู่บ้านป่าไม้	3	41.67	56.67	57.83	40.00	29.17	45.07	47
	2	บ้านมะนาว	14	44.64	40.71	44.29	41.29	34.11	41.01	111
	3	บ้านसानแก้ว	16	48.91	39.06	42.63	46.38	25.31	40.46	122
	4	ห้วยตาเปอะ	26	44.23	37.69	35.96	51.08	31.92	40.18	128
	5	บ้านข้าวสูง	5	48.00	28.00	36.70	42.00	31.00	37.14	169
	6	บ้านแก้งนาง	21	46.55	33.57	32.07	44.57	26.31	36.61	174
	7	บ้านนาหลัก	7	49.29	25.00	35.86	39.71	27.50	35.47	195
	8	บ้านกกตูม	13	45.19	26.92	35.73	41.54	27.31	35.34	197
	9	บ้านฝั่งแดง	13	43.27	33.85	35.42	36.92	26.92	35.28	199
	10	บ้านนาหินกอง	11	40.00	30.91	36.32	38.36	26.82	34.48	208
	11	บ้านปากช่อง	7	36.43	34.29	35.00	32.29	25.36	32.67	222
	12	บ้านตี้ว	13	35.58	27.69	30.00	34.46	27.50	31.05	234
	13	บ้านหนองคอง	20	33.25	24.50	30.30	32.90	29.38	30.07	237
	14	พระราชทานบ้านหนองหมู	11	37.27	23.64	28.27	31.64	25.00	29.16	240
	15	สยามกลการ 5	1	35.00	25.00	29.00	22.00	17.50	25.70	243
		เฉลี่ย	181	41.95	32.50	36.36	38.34	27.41	35.31	
ร่มกษัยพัฒนา	1	บ้านหนองนกเขียน	6	64.17	83.33	64.08	63.00	54.17	65.75	1
	2	บ้านคำบง1	13	58.85	70.77	54.73	58.46	53.65	59.29	3
	3	บ้านนาหลวง2	2	56.25	57.50	60.50	46.00	45.00	53.05	10
	4	บ้านบะ	9	50.56	60.56	45.17	49.56	38.33	48.83	22
	5	บ้านคำนางโอก	13	52.31	56.54	43.31	49.38	40.19	48.35	23
	6	บ้านอุ่มไผ่	2	45.00	37.50	44.25	50.00	51.25	45.60	45
	7	บ้านคำพอก2	4	46.88	36.25	44.38	49.00	39.38	43.18	71
	8	บ้านนิคมร่มเกล้า	1	47.50	45.00	41.00	44.00	32.50	42.00	96
	9	บ้านหนองสระพัง	4	49.38	41.25	44.88	43.00	30.00	41.70	100
	10	ชุมชนบ้านหนองแวงน้อย	17	46.03	45.59	41.03	43.76	31.47	41.58	102

ผลการทดสอบทางการศึกษาระดับชาติขั้นพื้นฐาน (O-NET) ชั้นประถมศึกษาปีที่ 6 ปีการศึกษา 2558

เครือข่าย	ที่	ชื่อโรงเรียน	จ.น.นร. เข้า	คะแนนเฉลี่ย					เฉลี่ย รวม	ลำดับ ที่ทั้งเขต
				ภาษาไทย	คณิต	วิทย์	สังคม	อังกฤษ		
		ค่าเฉลี่ยระดับประเทศ	716,784	49.33	43.47	42.59	49.18	40.31	44.98	
		ค่าเฉลี่ยระดับเขตพื้นที่	3,100	45.79	38.52	40.2	44.82	32.98	40.46	
	11	บำรุงพงศ์อุปถัมภ์	39	46.22	44.10	35.68	43.13	34.23	40.67	116
	12	บ้านป่าแดง	12	44.17	32.50	36.79	42.50	37.29	38.65	150
	13	คำแฮตประชาสรรค์	19	40.53	30.79	38.68	40.32	28.55	35.77	189
		เฉลี่ย	141	49.83	49.36	45.73	47.85	39.69	46.49	
คำสร้อย นาอุดม	1	บ้านคำไหล	12	53.33	49.58	48.46	54.33	32.71	47.68	25
	2	บ้านคำสร้อย	46	51.63	48.80	48.72	51.13	37.12	47.48	27
	3	ชุมชนบ้านม่วงไข่	9	50.00	45.56	53.44	50.00	34.72	46.74	33
	4	บ้านโนนเกษม	5	47.00	59.00	46.00	44.00	37.00	46.60	36
	5	บ้านภูแฝงม้า	10	51.75	43.00	46.75	44.60	26.75	42.57	84
	6	บ้านขอนแก่น	17	46.91	42.06	41.35	47.88	33.68	42.38	90
	7	บ้านนาอุดม	23	49.67	36.96	38.67	44.26	29.89	39.89	131
	8	บ้านป่าเตย	11	48.41	36.82	41.64	44.91	26.59	39.67	133
	9	บ้านดำนมน	5	51.00	35.00	42.90	37.60	30.00	39.30	136
	10	คณะเทศบาลนครกรุงเทพ 3	17	44.41	29.71	38.29	43.53	28.24	36.84	172
		เฉลี่ย	155	49.41	42.65	44.62	46.22	31.67	42.92	
ธารบังอี	1	บ้านหนองแวงใหญ่	9	56.39	71.67	48.11	51.56	48.61	55.27	4
	2	บ้านห้วยกอก1	6	48.75	44.17	44.25	50.33	33.75	44.25	52
	3	บ้านนากกอก	4	51.25	42.50	47.25	48.50	26.25	43.15	72
	4	บ้านนาสองเหมือง	16	50.31	41.56	43.41	48.88	28.44	42.52	85
	5	บ้านโนนสะอาด1	6	45.42	40.83	42.00	46.67	29.17	40.82	114
	6	หนองข่าประชาอุทิศ	12	38.96	34.58	40.63	38.67	28.54	36.27	182
	7	ป่งแดงวิทยาคม	16	38.59	32.81	38.94	40.38	30.47	36.24	184
	8	บ้านเหล่าหลวงเตาถ่าน	5	39.00	33.00	36.90	38.00	30.00	35.38	196
	9	เตรียมทหารรุ่นที่13อนุสรณ์ฯ	8	39.69	26.88	39.31	33.50	28.13	33.50	217
	10	บ้านน้ำเที่ยง2	7	40.36	29.29	30.07	38.29	21.43	31.89	227
		เฉลี่ย	89	43.59	36.18	40.31	42.58	28.46	38.22	
เมืองหนองสูง	1	บ้านวังนง	5	54.50	82.00	55.00	56.40	28.00	55.18	5
	2	บ้านคำพอก 1	16	52.50	57.50	48.75	51.00	38.59	49.67	18

ผลการทดสอบทางการศึกษาระดับชาติขั้นพื้นฐาน (O-NET) ชั้นประถมศึกษาปีที่ 6 ปีการศึกษา 2558

เครือข่าย	ที่	ชื่อโรงเรียน	จ.น.ร. เข้า	คะแนนเฉลี่ย					เฉลี่ย รวม	ลำดับ ที่ทั้งเขต
				ภาษาไทย	คณิต	วิทย์	สังคม	อังกฤษ		
		ค่าเฉลี่ยระดับประเทศ	716,784	49.33	43.47	42.59	49.18	40.31	44.98	
		ค่าเฉลี่ยระดับเขตพื้นที่	3,100	45.79	38.52	40.2	44.82	32.98	40.46	
	3	บ้านนาหนองแคน	3	50.83	46.67	45.33	51.33	50.00	48.83	21
	4	บ้านโนนยาง	10	53.50	42.00	46.55	55.80	37.50	47.07	31
	5	บ้านจิว	9	50.83	40.56	43.83	46.00	33.61	42.97	78
	6	บ้านหนองไผ่ใหญ่	8	47.50	43.75	46.38	45.75	30.31	42.74	82
	7	ชุมชนเมืองหนองสูง	28	45.98	34.64	45.66	50.71	32.50	41.90	97
	8	บ้านคันแท	1	32.50	30.00	32.50	32.00	30.00	31.40	233
		เฉลี่ย	80	48.52	47.14	45.50	48.62	35.06	44.97	
ศรีวังศึกษา	1	บ้านแวง	9	58.61	56.11	47.28	53.33	50.83	53.23	8
	2	บ้านวังไฮ	7	56.43	51.43	48.36	56.00	52.50	52.94	11
	3	บ้านหลุบปิ้ง	9	59.17	60.56	47.28	49.11	46.11	52.44	12
	4	บ้านเป่าป่าแสด	13	50.00	56.92	50.81	54.46	40.58	50.55	16
	5	บ้านโคกกลาง	3	48.33	41.67	46.50	50.67	49.17	47.27	29
	6	บ้านคำพิ	6	47.50	45.00	45.25	46.33	43.33	45.48	46
	7	บ้านภู	5	52.50	32.00	38.80	52.80	46.00	44.42	50
	8	บ้านเหล่าน้อย	6	44.58	43.33	42.42	54.00	31.67	43.20	70
	9	บ้านบุง	7	45.71	37.14	46.36	50.00	36.07	43.06	74
	10	บ้านโคกหินกอง	10	42.75	37.00	32.75	45.20	28.75	37.29	167
	11	บ้านนาตะแบง 2	10	41.00	30.50	34.80	37.60	32.25	35.23	202
		เฉลี่ย	85	49.69	44.70	43.69	49.96	41.57	45.92	
ห้วยน้ำใหญ่	1	บ้านห้วยน้ำใหญ่	21	56.31	54.29	50.10	58.95	40.48	52.02	14
	2	บ้านนาแพงโคกน้ำสร้าง	8	61.56	45.00	42.00	49.00	31.88	45.89	41
	3	บ้านทรายทอง	5	43.50	35.00	45.10	54.00	47.00	44.92	48
	4	บ้านห้วยน้ำน้อย	5	49.00	43.00	44.60	46.80	31.50	42.98	77
	5	บ้านนาขามป้อมวิทยาคม	8	44.38	48.13	41.56	43.50	37.19	42.95	79
	6	บ้านโนนสว่าง 2	3	53.33	41.67	36.33	50.00	33.33	42.93	80
	7	ชุมชนบ้านบางทรายน้อย	4	51.88	37.50	42.50	42.00	36.25	42.03	95
	8	หนองผือดอนม่วง	7	47.86	36.43	43.43	48.57	30.00	41.26	107
	9	บ้านชะโนด 1	9	46.94	32.22	38.33	44.89	43.06	41.09	110
	10	บ้านปงขาม	16	46.09	39.38	43.97	43.38	31.25	40.81	115

ผลการทดสอบทางการศึกษาระดับชาติขั้นพื้นฐาน (O-NET) ชั้นประถมศึกษาปีที่ 6 ปีการศึกษา 2558
เรียงลำดับที่จากคะแนนเฉลี่ยมากไปหาน้อยรายกลุ่มสาระการเรียนรู้ (ภาษาไทย คณิตศาสตร์ วิทยาศาสตร์)

ลำดับที่	โรงเรียน	คะแนนเฉลี่ยภาษาไทย	ลำดับที่	โรงเรียน	คะแนนเฉลี่ยคณิต	ลำดับที่	โรงเรียน	คะแนนเฉลี่ยวิทยาศาสตร์
1	บ้านห้วยลำโพง	65.63	1	บ้านหนองนกเขียน	83.33	1	บ้านหนองนกเขียน	64.08
2	บ้านหนองนกเขียน	64.17	2	บ้านวังนอง	82.00	2	บ้านนาหลวง 2	60.50
3	บ้านนาสะโน	62.14	3	บ้านหนองแวงใหญ่	71.67	3	ตำบลราษฎร์นุกูล	59.00
4	บ้านนาแพงโคกน้ำสร้าง	61.56	4	บ้านคำบง 1	70.77	4	บ้านห้วยลำโพง	57.88
5	บ้านโคกพัฒนา	59.69	5	บ้านห้วยลำโพง	69.38	5	หมู่บ้านป่าไม้	57.83
6	บ้านโพนสว่าง	59.38	6	บ้านโพนสว่าง	65.00	6	บ้านดงยาง 1	55.43
7	บ้านหลุบปิ้ง	59.17	7	บ้านโคกพัฒนา	61.88	7	บ้านวังนอง	55.00
8	บ้านดงยาง 1	58.93	8	บ้านนาสะโน	61.43	8	บ้านคำบง 1	54.73
9	บ้านคำบง 1	58.85	9	บ้านหลุบปิ้ง	60.56	9	ชุมชนบ้านม่วงไข่	53.44
10	บ้านแวง	58.61	9	บ้านชะ	60.56	10	บ้านคำเซียง	52.70
11	บ้านหนองน้ำเต้า	56.82	11	บ้านโนนเกษม	59.00	11	บ้านโพนสว่าง	51.00
12	บ้านวังไฮ	56.43	12	บ้านนาหลวง 2	57.50	12	บ้านเป่าป่าแสด	50.81
13	บ้านหนองแวงใหญ่	56.39	12	บ้านคำพอก 1	57.50	13	บ้านดง	50.56
14	บ้านห้วยใหญ่	56.31	14	บ้านโค้งสำราญ	57.00	14	บ้านห้วยใหญ่	50.10
15	บ้านนาหลวง 2	56.25	15	บ้านเป่าป่าแสด	56.92	15	บ้านเหล่าป่าเป็ด	49.33
16	บ้านนายาง	55.42	16	หมู่บ้านป่าไม้	56.67	16	บ้านนายอ	49.00
17	คำอาฮวนศรีสุราษฎร์วิทยา	55.36	17	บ้านค่านางโอก	56.54	17	บ้านโค้งสำราญ	48.80
18	ตำบลราษฎร์นุกูล	55.00	18	บ้านดงยาง 1	56.43	18	บ้านคำพอก 1	48.75
19	บ้านวังนอง	54.50	19	บ้านแวง	56.11	19	บ้านคำสร้อย	48.72
20	บ้านโนนสะอาด 2	54.17	20	บ้านเหล่าป่าเป็ด	54.44	20	บ้านโนนศรี	48.67
21	บ้านนาคำน้อย 2	53.75	21	บ้านห้วยใหญ่	54.29	21	บ้านกกไฮโนนน้ำคำ	48.50
22	บ้านโค้งสำราญ	53.50	22	บ้านหนองกะปาด	53.89	22	บ้านคำไหล	48.46
22	บ้านหนองหนาว	53.50	23	บ้านคำเซียง	52.50	23	บ้านวังไฮ	48.36
22	บ้านโนนยาง	53.50	24	บ้านนาโปน้อย	52.00	24	บ้านหนองแวงใหญ่	48.11
25	บ้านคำไหล	53.33	25	บ้านนาเสื่อหลาย	51.67	25	บ้านโคกพัฒนา	48.00
25	บ้านโนนสว่าง 2	53.33	26	บ้านวังไฮ	51.43	26	บ้านนาสะโน	47.57
27	บ้านโพนไฮ	52.92	27	บ้านคำคู้	51.25	27	บ้านหลุบปิ้ง	47.28
28	บ้านดง	52.81	28	บ้านหนองหนาว	51.00	27	บ้านแวง	47.28
29	บ้านคำพอก 1	52.50	29	บ้านดง	50.00	29	บ้านนากอก	47.25
29	บ้านภู	52.50	30	บ้านคำไหล	49.58	30	บ้านภูแผงม้า	46.75
31	ชุมชนนาโสก	52.40	31	บ้านคำสร้อย	48.80	31	บ้านพรานอัน	46.67
32	บ้านค่านางโอก	52.31	32	ชุมชนบ้านหนองบัว	48.13	32	บ้านโนนยาง	46.55
33	สยามกลการ 4	51.92	32	บ้านนาขามป้อมวิทยาคม	48.13	33	บ้านโคกกลาง	46.50
34	ชุมชนบ้านบางทรายน้อย	51.88	34	บ้านไร่	47.50	34	บ้านหนองไธใหญ่	46.38

ผลการทดสอบทางการศึกษาระดับชาติขั้นพื้นฐาน (O-NET) ชั้นประถมศึกษาปีที่ 6 ปีการศึกษา 2558
เรียงลำดับที่จากคะแนนเฉลี่ยมากไปหาน้อยรายกลุ่มสาระการเรียนรู้ (ภาษาไทย คณิตศาสตร์ วิทยาศาสตร์)

ลำดับที่	โรงเรียน	คะแนนเฉลี่ยภาษาไทย	ลำดับที่	โรงเรียน	คะแนนเฉลี่ยคณิต	ลำดับที่	โรงเรียน	คะแนนเฉลี่ยวิทย์
35	บ้านภูแฝงม้า	51.75	34	บ้านแฝก	47.50	35	บ้านบุง	46.36
36	บ้านคำสร้อย	51.63	36	บ้านนาสองห้อง	47.00	36	บ้านหนองบง	46.26
37	บ้านนาสองห้อง	51.50	36	บ้านคำผักหนอกสงเปือย	47.00	37	บ้านคำตู๋	46.25
38	บ้านเหล่าป่าเป็ด	51.39	36	บ้านกกไฮโนนน้ำคำ	47.00	38	ไตรมิตรวิทยาคม	46.05
39	บ้านนากอก	51.25	39	บ้านนาหนองแคน	46.67	39	อนุบาลมุกดาหาร	46.01
40	วัดหลวงปู่จามฯ	51.00	40	บ้านโพธิ์ไฮ	45.83	40	บ้านโนนเกษม	46.00
40	บ้านดำนมน	51.00	41	อนุบาลมุกดาหาร	45.72	41	บ้านนายาง	45.96
42	บ้านนาหนองแคน	50.83	42	ชุมชนบ้านหนองแวงน้อย	45.59	42	บ้านคำบง 2	45.83
42	บ้านจิว	50.83	43	ชุมชนบ้านม่วงไข่	45.56	43	ชุมชนเมืองหนองสูง	45.66
44	บ้านนาโต	50.68	44	บ้านหนองน้ำเต้า	45.45	44	บ้านภูล้อม	45.50
45	บ้านโคกหนองหล่ม	50.58	45	บ้านนาแพงโคกน้ำสร้าง	45.00	45	บ้านโคก 2	45.42
46	บ้านพรานอัน	50.56	45	คำบราชภูร์นุกูล	45.00	46	บ้านหนองน้ำเต้า	45.41
46	บ้านบะ	50.56	45	บ้านหนองกระยั้ง	45.00	47	บ้านนาหนองแคน	45.33
48	ชุมชนบ้านคำชะอี	50.54	45	บ้านนิคมร่มเกล้า	45.00	48	บ้านคำพี	45.25
49	คำสายทองวิทยา	50.50	45	บ้านคำพี	45.00	49	บ้านบะ	45.17
50	บ้านเหล่าคราม	50.42	45	บ้านย้อมพัฒนา	45.00	49	บ้านแก้งช้างเนียม	45.17
51	บ้านนาสองเหมือง	50.31	45	บ้านโนนศรี	45.00	51	บ้านคำป่าหลาย	45.13
52	เมืองใหม่	50.21	45	บ้านค้อ	45.00	52	บ้านทรายทอง	45.10
53	บ้านหนองเอียนดง "ราษฎร์สงเคราะห์"	50.16	53	บ้านศูนย์ใหม่	44.72	53	บ้านหนองสระพัง	44.88
54	บ้านบุงอุทัย	50.00	54	บ้านม่วง	44.44	53	บ้านนาคำน้อย 2	44.88
54	บ้านคำผักหนอกสงเปือย	50.00	55	บ้านห้วยกอก 1	44.17	55	ชุมชนบ้านหนองบัว	44.75
54	บ้านซ่ง	50.00	56	บ้านรุ่งพงศ์อุปถัมภ์	44.10	56	บ้านชะโนด 2	44.65
54	บ้านโนนสวาท	50.00	57	บ้านพังคอง	44.09	57	บ้านห้วยน้อย	44.60
54	ชุมชนบ้านม่วงไข่	50.00	58	บ้านดอนม่วย	43.89	58	ชุมชนนาโสก	44.50
54	บ้านเป่าป่าแสด	50.00	59	บ้านเหล่า	43.82	59	บ้านหนองหอยป่าหวาย	44.42
60	บ้านหนองหอยป่าหวาย	49.87	60	บ้านหนองโอใหญ่	43.75	60	บ้านหนองหนาว	44.40
61	บ้านดอนม่วย	49.72	61	วัดหลวงปู่จามฯ	43.33	61	บ้านคำพอก 2	44.38
62	ชุมชนบ้านหนองบัว	49.69	61	บ้านดงมอน	43.33	62	บ้านมะนาว	44.29
63	บ้านนาอุดม	49.67	61	บ้านเหล่าน้อย	43.33	63	บ้านห้วยกอก 1	44.25
64	ชุมชนดอนตาล	49.55	64	บ้านภูแฝงม้า	43.00	63	บ้านอุมไผ่	44.25
65	บ้านกกไฮโนนน้ำคำ	49.50	64	บ้านห้วยน้อย	43.00	65	บ้านนาสองห้อง	44.00
66	บ้านหนองสระพัง	49.38	66	บ้านนายอ	42.86	66	บ้านปงขาม	43.97
67	บ้านนาหลัก	49.29	67	ไตรมิตรวิทยาคม	42.73	67	บ้านโนนสวาท	43.95

ผลการทดสอบทางการศึกษาระดับชาติขั้นพื้นฐาน (O-NET) ชั้นประถมศึกษาปีที่ 6 ปีการศึกษา 2558
เรียงลำดับที่จากคะแนนเฉลี่ยมากไปหาน้อยรายกลุ่มสาระการเรียนรู้ (ภาษาไทย คณิตศาสตร์ วิทยาศาสตร์)

ลำดับ ที่	โรงเรียน	คะแนนเฉลี่ย ภาษาไทย	ลำดับ ที่	โรงเรียน	คะแนนเฉลี่ย คณิต	ลำดับ ที่	โรงเรียน	คะแนนเฉลี่ย วิทย์
68	บ้านหนองกระยั้ง	49.17	68	บ้านนายาง	42.50	68	บ้านหนองกะปาด	43.94
69	อนุบาลมุกดาหาร	49.05	68	บ้านนาออก	42.50	69	บ้านหนองบัว	43.88
70	บ้านห้วยน้ำน้อย	49.00	68	บ้านเหล่าคราม	42.50	70	บ้านจิ้ง	43.83
71	บ้านसानแก้ว	48.91	71	บ้านโนนสวาท	42.27	71	หนองผือดอนม่วง	43.43
72	บ้านโคก 2	48.85	72	เมืองใหม่	42.08	72	บ้านนาสองเหมือง	43.41
73	บ้านภูผาหอมพัฒนา	48.75	73	บ้านขอนแก่น	42.06	73	บ้านนาโพธิ์	43.40
73	บ้านเหล่าหมี	48.75	74	บ้านโนนยาง	42.00	74	บ้านคำนางโือก	43.31
73	บ้านห้วยกอก 1	48.75	74	บ้านบึงอุทัย	42.00	75	บ้านคำฝักหนองสงเปือย	43.30
76	บ้านนายอ	48.57	76	บ้านหนองเอี่ยนดง "ราษฎร์สงเคราะห์"	41.88	76	บ้านดอนม่วง	43.06
77	บ้านนาโปน้อย	48.50	77	บ้านโนนสะอาด 2	41.67	77	บ้านหนองบอน	43.00
78	บ้านคำป่าหลาย	48.48	77	บ้านโนนสว่าง 2	41.67	78	บ้านศูนย์ใหม่	42.97
79	บ้านป่าเตย	48.41	77	บ้านโคกกลาง	41.67	79	บ้านนาโปใหญ่-โคกสุวรรณ	42.92
80	บ้านโคกกลาง	48.33	77	บ้านนาหัวภู	41.67	80	บ้านบึงอุทัย	42.90
81	บ้านคำเขือง	48.25	81	บ้านนาสองเหมือง	41.56	80	บ้านดำนมน	42.90
82	บ้านดงมอน	48.13	82	บ้านโคกหนองหล่ม	41.54	82	บ้านนาโสกน้อย	42.80
82	บ้านนาเสื่อหลาย	48.13	83	ชุมชนบ้านคำชะอี	41.52	83	บ้านसानแก้ว	42.63
84	บ้านนาโพธิ์	48.00	84	บ้านหนองบง	41.47	84	บ้านย่อมพัฒนา	42.50
84	บ้านภูล้อม	48.00	85	บ้านเหล่าดง	41.43	84	ชุมชนบ้านบางทรายน้อย	42.50
84	บ้านข้าวสูง	48.00	86	ชุมชนดอนตาล	41.41	86	คำอาฮวนศรีสุราษฎร์วิทยา	42.43
87	บ้านป่าไร่	47.98	87	บ้านนาโต	41.36	87	บ้านเหล่าน้อย	42.42
88	บ้านแมด	47.94	88	บ้านหนองสระพัง	41.25	88	บ้านนาปัง	42.33
89	บ้านเหมืองป่า	47.92	89	บ้านบาก2	41.18	89	บ้านนาโปน้อย	42.20
90	บ้านนาม่วง	47.88	90	บ้านภูล้อม	41.00	90	บ้านนาแพงโคกน้ำสร้าง	42.00
91	บ้านกลาง	47.86	90	บ้านนาดีโคกสวาท	41.00	90	บ้านโนนสะอาด 1	42.00
91	หนองผือดอนม่วง	47.86	92	บ้านแมด	40.88	92	วัดหลวงปู่จามฯ	41.93
93	บ้านสามชัย	47.81	93	บ้านโนนสะอาด 1	40.83	93	บ้านโพธิ์ไฮ	41.92
94	บ้านแก่นเต่า	47.71	94	บ้านจอมมณีใต้	40.71	94	นราธิป-พร้อยสุพัฒนา	41.82
95	บ้านหนองบอน	47.50	94	บ้านมะนาว	40.71	95	บ้านนาม่วง	41.81
95	บ้านเหล่าดง	47.50	96	บ้านปึงโพน	40.63	96	บ้านศรีบุญเรือง	41.68
95	บ้านนิคมร่มเกล้า	47.50	97	บ้านจิ้ง	40.56	97	บ้านเหล่าหมี	41.65
95	บ้านหนองไฮใหญ่	47.50	98	บ้านดงหลวง	40.39	98	บ้านป่าเตย	41.64
95	บ้านคำพิ	47.50	99	คำสายทองวิทยา	40.00	99	บ้านนาทาม	41.57
100	บ้านนาโปใหญ่-โคกสุวรรณ	47.30	99	บ้านบาก 1	40.00	100	บ้านนาขามป้อมวิทยาคม	41.56

ผลการทดสอบทางการศึกษาระดับชาติขั้นพื้นฐาน (O-NET) ชั้นประถมศึกษาปีที่ 6 ปีการศึกษา 2558
เรียงลำดับที่จากคะแนนเฉลี่ยมากไปหาน้อยรายกลุ่มสาระการเรียนรู้ (ภาษาไทย คณิตศาสตร์ วิทยาศาสตร์)

ลำดับที่	โรงเรียน	คะแนนเฉลี่ยภาษาไทย	ลำดับที่	โรงเรียน	คะแนนเฉลี่ยคณิต	ลำดับที่	โรงเรียน	คะแนนเฉลี่ยวิทย์
101	บ้านหนองเม็ก	47.05	99	ร่มเกล้า	40.00	101	บ้านดงมอน	41.50
102	บ้านนาคำน้อย 1	47.00	102	บ้านเปียด	39.62	102	บ้านนาโต	41.45
102	บ้านโนนเกษม	47.00	103	บ้านส้มป่อย	39.58	103	บ้านขอนแก่น	41.35
104	บ้านชะโนด 1	46.94	104	บ้านป่งขาม	39.38	104	บ้านซ่ง	41.25
105	บ้านขอนแก่น	46.91	105	บ้านคำฮี	39.17	105	บ้านม่วง	41.22
106	บ้านนาถ่อน	46.88	106	บ้านศรีบุญเรือง	39.12	106	บ้านเหล่าดง	41.21
106	บ้านคำพอก 2	46.88	106	บ้านห้วยทราย 2	39.12	107	บ้านป่าไร่	41.10
108	บ้านแก้งนาง	46.55	108	บ้านसानแก้ว	39.06	108	บ้านแก้ง 1	41.04
109	บ้านชะโนด 2	46.54	109	บ้านนาโบใหญ่-โคกสุวรรณ	39.00	109	ชุมชนบ้านหนองแวงน้อย	41.03
110	บ้านย้อมพัฒนา	46.43	110	ชุมชนโพนทราย	38.95	110	บ้านนิคมร่มเกล้า	41.00
111	บ้านโนนศรี	46.25	111	บ้านพรานอัน	38.33	110	บ้านหนองเอี่ยนดง "ราษฎร์สงเคราะห์"	41.00
111	บ้านไร่	46.25	111	บ้านหนองเอี่ยน	38.33	112	ชุมชนบ้านคำชะอี	40.91
113	บำรุงพงศ์อุปถัมภ์	46.22	111	บ้านดอนป่าแคน	38.33	113	บ้านแก้งนาบอน	40.86
114	บ้านป่งขาม	46.09	111	บ้านนาทาม	38.33	114	บ้านห้วยทราย 2	40.76
115	บ้านศรีบุญเรือง	46.03	115	คำอาฮวนศรีสุราษฎร์วิทยา	37.86	115	บ้านแก่นเต่า	40.71
115	บ้านสงเปือยเหนือ	46.03	116	ห้วยตาเปอะ	37.69	116	เมืองใหม่	40.67
115	ชุมชนบ้านหนองแวงน้อย	46.03	116	บ้านกุดแซ่	37.69	117	หนองขาประชาอุทิศ	40.63
118	บ้านนาดีโคกสวาท	46.00	118	บ้านนาหว่า	37.63	118	บ้านดงหลวง	40.58
119	ชุมชนเมืองหนองสูง	45.98	119	ชุมชนบ้านบางทรายน้อย	37.50	119	บ้านเหล่าคราม	40.44
120	บ้านหนองบง	45.74	119	บ้านซ่ง	37.50	120	บ้านสงเปือยเหนือ	40.35
121	บ้านจอมมณีใต้	45.71	119	บ้านแก่นเต่า	37.50	121	บ้านโพนแดง	40.21
121	บ้านบุง	45.71	119	บ้านอุมไผ่	37.50	122	บ้านกุดแซ่ใต้	40.10
123	บ้านนาหว่า	45.66	123	บ้านหนองหอยป่าหวาย	37.37	123	บ้านหนองไผ่	40.08
124	สมเด็จพระศรีนครินทราบรมราชชนนี 84 พรรษา	45.54	124	บ้านชะโนด 2	37.31	124	บ้านแมด	40.03
125	บ้านกุดโจ่ง	45.50	125	บ้านกลาง	37.14	125	บ้านพังคอง	40.02
125	บ้านกุดแซ่ใต้	45.50	125	บ้านบุง	37.14	126	บ้านหนองกระยั้ง	40.00
127	บ้านโนนสะอาด 1	45.42	125	ไทยรัฐวิทยา 11 (บ้านแซ่)	37.14	126	ไทยรัฐวิทยา 11 (บ้านแซ่)	40.00
128	บ้านแก้งนาบอน	45.36	128	บ้านห้วยกอก 2	37.00	128	ชุมชนดอนตาล	39.85
129	บ้านหนองเอี่ยน	45.33	128	บ้านโคกหินกอง	37.00	129	บ้านโคกหนองหล่ม	39.69
130	บ้านกกตูม	45.19	130	บ้านนาอุดม	36.96	130	บ้านนาเสื่อหลาย	39.63
131	บ้านศุขย์ใหม่	45.00	131	บ้านโคก 2	36.92	131	บ้านแฝก	39.58
131	บ้านนาโสกน้อย	45.00	131	บ้านหนองแคนนาจาน	36.92	132	บ้านจอมมณีใต้	39.57
131	บ้านแก้งข้างเนียม	45.00	133	บ้านป่าเตย	36.82	133	เตรียมทหารรุ่นที่ 13 อนุสรณ์ฯ	39.31

ผลการทดสอบทางการศึกษาระดับชาติขั้นพื้นฐาน (O-NET) ชั้นประถมศึกษาปีที่ 6 ปีการศึกษา 2558
เรียงลำดับที่จากคะแนนเฉลี่ยมากไปหาน้อยรายกลุ่มสาระการเรียนรู้ (ภาษาไทย คณิตศาสตร์ วิทยาศาสตร์)

ลำดับที่	โรงเรียน	คะแนนเฉลี่ยภาษาไทย	ลำดับที่	โรงเรียน	คะแนนเฉลี่ยคณิต	ลำดับที่	โรงเรียน	คะแนนเฉลี่ยวิทยาศาสตร์
131	บ้านห้วยกอก 2	45.00	134	บ้านคำบัง 2	36.67	134	บ้านหนองแวง	39.25
131	บ้านภูวง	45.00	135	มุกดาลัย	36.60	135	บ้านค้อ	39.23
131	บ้านดงหลวง	45.00	136	บ้านนาม่วง	36.54	136	มุกดาลัย	39.22
131	บ้านอู่ไม้	45.00	137	หนองผือดอนม่วง	36.43	137	สยามกลการ 4	39.19
138	บ้านสามขามมิตรภาพที่ 3	44.81	138	บ้านหนองเม็ก	36.36	138	บ้านน้ำบ่อตง	39.08
139	บ้านคำฮี	44.72	139	บ้านนบ่ง	36.33	139	สมเด็จพระศรีนครินทราบา	39.07
139	บ้านหนองกะปาด	44.72	140	บ้านคำพอก 2	36.25	140	บ้านดงยาง 2	39.06
141	บ้านแก้ง 2	44.69	141	บ้านหนองบอน	36.11	141	คำสายทองวิทยา	39.00
142	บ้านมะนาว	44.64	142	สมเด็จพระศรีนครินทราบา	36.07	141	บ้านนาหว่า	39.00
143	บ้านดงมัน	44.58	143	บ้านนาหลวง 1	35.83	143	บ้านหนองหญ้าไซย์	38.96
143	บ้านแฝก	44.58	144	บ้านแก้ง 2	35.63	144	ป่งแดงวิทยาคม	38.94
143	บ้านเหล่าน้อย	44.58	145	บ้านกุดโง้ง	35.50	145	บ้านนาคำน้อย 1	38.93
146	บ้านพังคอง	44.43	146	นราธิป-พร้อยสุพิณฯ	35.45	146	บ้านสามขัว	38.91
146	บ้านน้ำเที่ยงวันครู 2501	44.43	147	บ้านหนองหญ้าไซย์	35.36	147	บ้านภู	38.80
148	ชุมชนโพธิ์ไทร	44.41	148	ชุมชนนาโสก	35.00	148	บ้านโพนงาม	38.77
148	คณะเทศบาลนครกรุงเทพ 3	44.41	148	บ้านดำนมน	35.00	149	บ้านเหล่า	38.76
150	บ้านปงโพน	44.38	148	บ้านทรายทอง	35.00	150	บ้านหนองเอี่ยน	38.70
150	บ้านนาขามป้อมวิทยาคม	44.38	148	บ้านป่าพยอม	35.00	151	คำแฮดประชาสรรค์	38.68
152	ไตรมิตรวิทยาคม	44.32	148	บ้านหนองบัว	35.00	152	บ้านนาอุดม	38.67
153	บ้านเหล่า	44.26	148	บ้านขามป้อม	35.00	153	บ้านหนองเม็ก	38.59
154	บ้านโคกขามเลียน	44.23	148	นาคำน้อยวิทยา	35.00	154	บ้านกลาง	38.50
154	ห้วยตาเปอะ	44.23	148	บ้านท่าห้วยคำ	35.00	155	บ้านโคกขามเลียน	38.46
156	บ้านปงเปือย	44.17	148	บ้านโนนตูม	35.00	156	บ้านโคกสว่าง 1	38.44
156	บ้านดอนป่าแคน	44.17	157	ชุมชนเมืองหนองสูง	34.64	157	บ้านชะโนด 1	38.33
156	บ้านป่าแดง	44.17	158	หนองป่าประชาอุทิศ	34.58	158	คณะเทศบาลนครกรุงเทพ 3	38.29
156	เมืองพาลูกากรภูมิ	44.17	159	บ้านดงเย็น	34.44	159	บ้านบก 2	38.26
160	นราธิป-พร้อยสุพิณฯ	44.09	160	บ้านปากช่อง	34.29	160	บ้านโนนสะอาด 2	38.00
161	บ้านห้วยทราย 2	43.82	161	บ้านฝั่งแดง	33.85	161	บ้านห้วยกอก 2	38.00
162	บ้านโพนงาม	43.67	162	บ้านภูผาหอมพัฒนา	33.75	162	บ้านส้มป่อย	37.81
163	ห้วยยางจอมมณี	43.57	162	บ้านเหล่าหมี	33.75	163	ชุมชนโพธิ์ไทร	37.59
164	บ้านบก 2	43.53	162	บ้านสามขัว	33.75	164	บ้านสามขามมิตรภาพที่ 3	37.46
165	บ้านทรายทอง	43.50	162	บ้านนกล่อน	33.75	165	ร่มเกล้า	37.32
166	บ้านส้มป่อย	43.44	162	บ้านภูวง	33.75	166	บ้านหนองยาง	37.13
167	บ้านฝั่งแดง	43.27	167	บ้านนาคำน้อย 1	33.67	167	บ้านนาปุง	37.00

ผลการทดสอบทางการศึกษาระดับชาติขั้นพื้นฐาน (O-NET) ชั้นประถมศึกษาปีที่ 6 ปีการศึกษา 2558
เรียงลำดับที่จากคะแนนเฉลี่ยมากไปหาน้อยรายกลุ่มสาระการเรียนรู้ (ภาษาไทย คณิตศาสตร์ วิทยาศาสตร์)

ลำดับที่	โรงเรียน	คะแนนเฉลี่ยภาษาไทย	ลำดับที่	โรงเรียน	คะแนนเฉลี่ยคณิต	ลำดับที่	โรงเรียน	คะแนนเฉลี่ยวิทยาศาสตร์
168	ไทยรัฐวิทยา 11 (บ้านแซ้ว)	43.21	168	บ้านแก่งนาง	33.57	168	บ้านเหล่าหลวงเตาถ่าน	36.90
169	บ้านแก้ง 1	43.04	169	บ้านคำป่าหลาย	33.39	169	บ้านป่าแดง	36.79
170	บ้านโคกหินกอง	42.75	170	บ้านเหมืองป่า	33.33	170	บ้านข้าวสูง	36.70
171	นาสะเม้งวิทยา	42.66	170	บ้านหนองไผ่	33.33	171	บ้านคำฮี	36.64
172	มุกดาสัย	42.50	172	บ้านกุดแซ่ใต้	33.00	172	บ้านนาดี 2	36.63
172	บ้านม่วงหัท	42.50	172	บ้านโพนงาม	33.00	173	บ้านกุดโจ่ง	36.60
172	บ้านเปียด	42.50	172	บ้านเหล่าหลวงเตาถ่าน	33.00	174	บ้านหนองแคนนาจาน	36.42
175	บ้านป่าพยอม	42.22	175	ป่งแดงวิทยาคม	32.81	175	บ้านโนนสว่าง 2	36.33
176	บ้านฝั่งแดง	42.14	176	บ้านดงยาง 2	32.78	176	บ้านนาหินกอง	36.32
177	บ้านค้อ	42.12	177	บ้านน้ำเที่ยงวันครู 2501	32.55	177	บ้านท่าห้วยคำ	36.25
177	บ้านหนองยาง	42.12	178	บ้านดงมัน	32.50	178	บ้านดอนป่าแคน	36.17
179	บ้านดงเย็น	42.08	178	บ้านป่าแดง	32.50	179	บ้านตุมหวาน	36.04
179	บ้านนาหลวง 1	42.08	178	บ้านโคกสว่าง 1	32.50	180	ห้วยตาเปอะ	35.96
181	บ้านนาทาม	42.00	178	บ้านตุมหวาน	32.50	181	บ้านนาหลัก	35.86
182	บ้านม่วง	41.94	182	บ้านชะโนด 1	32.22	182	บ้านปงโพน	35.75
183	บ้านหนองไผ่	41.67	183	บ้านหนองยาง	32.12	182	บ้านภูวง	35.75
183	บ้านนาปง	41.67	184	บ้านภู	32.00	184	บ้านน้ำเที่ยงวันครู 2501	35.74
183	หมู่บ้านป่าไม้	41.67	184	บ้านนาโพธิ์	32.00	185	บ้านกกตุม	35.73
186	บ้านหนองแคนนาจาน	41.35	186	บ้านเหล่าสร้างถ่อ	31.82	186	บ้านนาดีโคกสวาท	35.70
187	บ้านหนองบัว	41.25	187	บ้านป่าหวาย	31.79	187	บ้านรุ่งพงศ์อุปถัมภ์	35.68
187	บ้านบาก 1	41.25	187	บ้านแก้งช้างเนียม	31.67	188	บ้านไร่	35.50
189	ชุมชนโพนทราย	41.18	189	บ้านโคกขามเลียน	31.54	189	บ้านนาห้วยภู	35.50
190	ร่มเกล้า	41.07	190	นาสะเม้งวิทยา	31.13	190	บ้านฝั่งแดง	35.42
191	บ้านนาตะแบง 2	41.00	191	บ้านหนองแวง	30.94	191	บ้านดงมัน	35.33
192	บ้านหนองแวง	40.94	192	บ้านนาหินกอง	30.91	191	บ้านนาตะแบง1	35.33
192	บ้านโคกสว่าง 1	40.94	193	เมืองพาลูกากรภูมิ	30.83	193	ชุมชนโพนทราย	35.29
194	บ้านโพนแดง	40.89	193	บ้านสงเปือย	30.83	194	บ้านสองคอน	35.23
195	บ้านโนนสว่าง 1	40.83	195	คำแฮดประชาสรรค์	30.79	194	บ้านเปียด	35.23
196	บ้านคำตุ้	40.63	196	สยามกลการ 4	30.77	196	บ้านปากช่อง	35.00
196	บ้านขามป้อม	40.63	196	ชุมชนบางทรายใหญ่	30.75	196	บ้านปงเปือย	35.00
198	บ้านหนองหญ้าไซย์	40.54	198	บ้านแก้งนาบอน	30.71	196	บ้านม่วงหัท	35.00
199	คำแฮดประชาสรรค์	40.53	198	บ้านแก้ง 1	30.71	199	บ้านนาถ่อน	34.94
200	บ้านนาตะแบง 1	40.52	200	บ้านนามน	30.63	200	บ้านโนนตุม	34.88
201	บ้านสงเปือย	40.42	201	บ้านโคก 1	30.53	201	บ้านป่าพยอม	34.83

ผลการทดสอบทางการศึกษาระดับชาติขั้นพื้นฐาน (O-NET) ชั้นประถมศึกษาปีที่ 6 ปีการศึกษา 2558
เรียงลำดับที่จากคะแนนเฉลี่ยมากไปหาน้อยรายกลุ่มสาระการเรียนรู้ (ภาษาไทย คณิตศาสตร์ วิทยาศาสตร์)

ลำดับที่	โรงเรียน	คะแนนเฉลี่ยภาษาไทย	ลำดับที่	โรงเรียน	คะแนนเฉลี่ยคณิต	ลำดับที่	โรงเรียน	คะแนนเฉลี่ยวิทย์
202	ชุมชนบางทรายใหญ่	40.38	202	บ้านนาตะแบง 2	30.50	201	บ้านโนนสว่าง 1	34.83
203	บ้านน้ำเที่ยง 2	40.36	203	ชุมชนโพธิ์ไทร	30.29	203	บ้านนาตะแบง 2	34.80
204	นาคำน้อยวิทยา	40.00	204	บ้านนาคำน้อย 2	30.00	204	บ้านกุดแซ่	34.31
204	บ้านนาปู่	40.00	204	บ้านนาปู่	30.00	205	บ้านนาหลวง 1	34.25
204	บ้านนามน	40.00	204	บ้านนาดี 2	30.00	206	บ้านโคก 1	34.13
204	บ้านนาหินกอง	40.00	204	บ้านคันแท	30.00	207	บ้านเหล่าสร้างถ่อ	34.00
208	เตรียมทหารรุ่นที่ 13 อนุสรณ์ฯ	39.69	204	บ้านคำฝ้าง	30.00	207	ห้วยยางจอมมณี	34.00
209	บ้านดงยาง 2	39.44	209	บ้านสงเปือยเหนือ	29.71	209	บ้านนามน	33.75
210	บ้านกุดแซ่	39.42	209	คณะเทศบาลนครกรุงเทพ 3	29.71	210	นาคำน้อยวิทยา	33.56
211	บ้านสองคอน	39.33	211	บ้านน้ำเที่ยง 2	29.29	211	บ้านดงเย็น	33.42
212	บ้านคำบง 2	39.17	212	บ้านป่งเปือย	29.17	212	บ้านหนองสระพังทอง	33.40
213	บ้านตุมหวาน	39.11	212	บ้านน้ำบ่อตง	29.17	213	บ้านท่าไค้	33.38
214	บ้านเหล่าหลวงเตาถ่าน	39.00	214	บ้านหนองสระพังทอง	29.00	214	บ้านदानคำ	33.30
215	หนองข่าประชาอุทิศ	38.96	214	บ้านदानคำ	29.00	215	เมืองพาลูกากรภูมิ	33.17
216	ป่งแดงวิทยาคม	38.59	216	บ้านโคกสว่าง 2	28.75	215	บ้านคำเม็ก	33.17
217	บ้านป่าหวาย	38.57	217	บ้านสองคอน	28.33	217	ชุมชนบางทรายใหญ่	33.10
218	บ้านหนองสระพังทอง	38.50	218	บ้านโพนแดง	28.21	218	นาสะเม้งวิทยา	33.08
219	บ้านโคกสว่าง 2	38.13	219	บ้านขี้สูง	28.00	219	บ้านโคกหินกอง	32.75
220	บ้านท่าห้วยคำ	38.00	220	บ้านสามขามิตรภาพที่ 3	27.96	220	บ้านโพนสว่าง	32.55
221	บ้านโคก 1	37.76	221	บ้านดู่	27.69	221	บ้านบาก 1	32.50
222	บ้านदानคำ	37.50	222	บ้านฝิ่งแดด	27.50	221	บ้านคันแท	32.50
222	บ้านนาหัวภู	37.50	223	บ้านโพนสว่าง	27.50	223	บ้านหนองแอก	32.46
222	บ้านนาดี 2	37.50	224	บ้านนาตะแบง 1	27.24	224	บ้านแก้งนาง	32.07
225	พระราชทานบ้านหนองหมู	37.27	225	ห้วยยางจอมมณี	27.14	224	บ้านฝิ่งแดด	32.07
226	บ้านท่าไค้	37.19	226	บ้านกกตุม	26.92	226	บ้านแก้ง 2	31.94
227	บ้านปากช่อง	36.43	227	เตรียมทหารรุ่นที่ 13 อนุสรณ์ฯ	26.88	227	บ้านภูผาหอมพัฒนา	31.88
228	บ้านเหล่าสร้างถ่อ	36.36	227	บ้านท่าไค้	26.88	228	บ้านเหมืองบ่า	31.75
229	บ้านน้ำบ่อตง	36.25	229	บ้านป่าไร่	25.95	229	บ้านขามป้อม	31.66
230	บ้านคำเม็ก	35.83	230	บ้านก้านเหลืองตง	25.77	230	บ้านป่าหวาย	31.57
231	บ้านดู่	35.58	230	บ้านหนองแอก	25.77	231	บ้านโสก	31.24
232	บ้านโสก	35.00	232	บ้านนาหลัก	25.00	232	บ้านหนองคอง	30.30
232	สยามกลการ 5	35.00	232	บ้านโนนสว่าง 1	25.00	233	บ้านก้านเหลืองตง	30.19
234	บ้านก้านเหลืองตง	34.81	232	สยามกลการ 5	25.00	234	บ้านน้ำเที่ยง 2	30.07
235	บ้านโพนสว่าง	34.75	232	บ้านหนองไฮ	25.00	235	บ้านดู่	30.00

ผลการทดสอบทางการศึกษาระดับชาติขั้นพื้นฐาน (O-NET) ชั้นประถมศึกษาปีที่ 6 ปีการศึกษา 2558
เรียงลำดับที่จากคะแนนเฉลี่ยมากไปหาน้อยรายกลุ่มสาระการเรียนรู้ (ภาษาไทย คณิตศาสตร์ วิทยาศาสตร์)

ลำดับ ที่	โรงเรียน	คะแนนเฉลี่ย ภาษาไทย	ลำดับ ที่	โรงเรียน	คะแนนเฉลี่ย คณิต	ลำดับ ที่	โรงเรียน	คะแนนเฉลี่ย วิทย์
236	บ้านโนนตูม	34.38	236	บ้านโสก	24.74	236	บ้านสงเปือย	29.08
237	บ้านโนนสังข์ศรี	34.04	237	บ้านหนองคอง	24.50	237	สยามกลการ 5	29.00
238	บ้านหนองแอก	33.27	238	บ้านโนนสังข์ศรี	24.04	238	บ้านโนนสังข์ศรี	28.98
239	บ้านหนองคอง	33.25	239	พระราชทานบ้านหนองหมู	23.64	239	บ้านคำฝ้าง	28.78
240	บ้านเหล่าแซมทอง	32.50	240	บ้านคำเม็ก	23.33	240	พระราชทานบ้านหนองหมู	28.27
240	บ้านคันแห	32.50	241	บ้านนาโสกน้อย	22.00	240	บ้านโคกสว่าง 2	28.00
242	บ้านคำฝ้าง	30.83	241	บ้านเหล่าแซมทอง	20.00	242	บ้านหนองไฮ	27.75
243	บ้านหนองไฮ	28.75	243	บ้านม่วงหัก	16.67	243	บ้านเหล่าแซมทอง	26.33

ผลการทดสอบทางการศึกษาระดับชาติขั้นพื้นฐาน (O-NET) ชั้นประถมศึกษาปีที่ 6 ปีการศึกษา 2558
เรียงลำดับที่จากคะแนนเฉลี่ยมากไปหาน้อยรายกลุ่มสาระการเรียนรู้ (สังคมศึกษา ภาษาอังกฤษ)

ลำดับ ที่	โรงเรียน	คะแนนเฉลี่ย สังคม	ลำดับ ที่	โรงเรียน	คะแนนเฉลี่ย อังกฤษ
1	บ้านหนองนกเขียน	63.00	1	บ้านห้วยลำโพง	59.69
2	บ้านห้วยลำโพง	59.25	2	บ้านหนองนกเขียน	54.17
3	บ้านห้วยใหญ่	58.95	3	บ้านคำบง 1	53.65
4	บ้านคำบง 1	58.46	4	บ้านวังไฮ	52.50
5	บ้านวังนง	56.40	5	บ้านอุ่มไผ่	51.25
6	บ้านเหล่าป่าเป็ด	56.00	6	บ้านแวง	50.83
6	บ้านวังไฮ	56.00	7	บ้านนาโปน้อย	50.00
6	บ้านนาสะโน	56.00	7	บ้านนาหนองแคน	50.00
9	บ้านโนนยาง	55.80	9	บ้านดง	49.38
10	บ้านโคกพัฒนา	55.00	10	บ้านโคกกลาง	49.17
11	บ้านเป่าป่าแสด	54.46	11	บ้านหนองแวงใหญ่	48.61
12	บ้านหนองบอน	54.44	12	บ้านทรายทอง	47.00
13	บ้านคำไหล	54.33	13	บ้านโพนสว่าง	46.25
14	บ้านทรายทอง	54.00	14	บ้านหลุบช้าง	46.11
14	บ้านเหล่าน้อย	54.00	15	บ้านภู	46.00
16	บ้านโพนสว่าง	53.75	16	บ้านย้อมพัฒนา	45.71
17	บ้านดอนม่วย	53.56	17	บ้านนาหลวง 2	45.00
18	บ้านโนนศรี	53.33	18	บ้านโพนไฮ	44.58
18	บ้านแวง	53.33	19	อนุบาลมุกดาหาร	43.64
18	ชุมชนบ้านหนองบัว	53.33	20	บ้านคำพี้	43.33
21	บ้านโค้งสำราญ	53.20	21	บ้านชะโนด 1	43.06
22	บ้านนาคำน้อย 2	53.00	22	บ้านนายอ	42.86
23	บ้านภู	52.80	23	บ้านโคกพัฒนา	42.50
24	บ้านดง	52.75	24	บ้านดงยาง 1	42.14
25	บ้านแก้งช้างเนียม	52.67	25	คำสายทองวิทยา	42.00
26	บ้านคำผักหนอกสองเปื่อย	52.40	26	บ้านนาสองห้อง	41.50
27	เมืองใหม่	52.33	27	บ้านหนองบง	41.18
28	บ้านนายอ	52.29	28	บ้านนาโปใหญ่-โคกสุวรรณ	40.60
29	บ้านนาโปน้อย	52.00	29	บ้านเป่าป่าแสด	40.58
30	ชุมชนนาโสก	51.68	30	บ้านห้วยใหญ่	40.48
31	บ้านคำป่าหลาย	51.64	31	บ้านคำนางโอก	40.19

ผลการทดสอบทางการศึกษาระดับชาติขั้นพื้นฐาน (O-NET) ชั้นประถมศึกษาปีที่ 6 ปีการศึกษา 2558
เรียงลำดับที่จากคะแนนเฉลี่ยมากไปหาน้อยรายกลุ่มสาระการเรียนรู้ (สังคมศึกษา ภาษาอังกฤษ)

ลำดับที่	โรงเรียน	คะแนนเฉลี่ยสังคม	ลำดับที่	โรงเรียน	คะแนนเฉลี่ยอังกฤษ
32	วัดหลวงปู่จามฯ	51.60	32	บ้านดอนม่วย	39.44
33	บ้านหนองแวงใหญ่	51.56	33	บ้านคำพอก 2	39.38
34	บ้านพรานอัน	51.33	34	บ้านศูนย์ใหม่	39.31
34	บ้านนาหนองแคน	51.33	35	บ้านบาก 1	38.75
34	บ้านโพนไฮ	51.33	36	บ้านคำพอก 1	38.59
37	บ้านดงมอน	51.17	37	ไทยรัฐวิทยา 11 (บ้านแซ้)	38.57
38	บ้านคำสร้อย	51.13	37	บ้านกลาง	38.57
39	ห้วยตาเปอะ	51.08	39	บ้านเหล่าป่าเป็ด	38.33
40	บ้านคำพอก 1	51.00	39	บ้านบะ	38.33
41	บ้านกกไฮโนนน้ำคำ	50.80	39	บ้านโนนสะอาด 2	38.33
42	ชุมชนเมืองหนองสูง	50.71	42	บ้านนาสะโน	38.21
43	บ้านโคกกลาง	50.67	43	บ้านนายาง	38.13
43	บ้านนายาง	50.67	44	บ้านพังคอง	37.73
45	บ้านหนองน้ำเต้า	50.55	45	เมืองใหม่	37.71
46	บ้านหนองหอยป่าหวาย	50.53	46	บ้านโนนยาง	37.50
47	บ้านคำเซียง	50.40	46	บ้านคำป่าหลาย	37.50
47	บ้านภูล้อม	50.40	46	บ้านบึงอุทัย	37.50
47	บ้านซ่ง	50.40	46	บ้านหนองหนาว	37.50
50	บ้านห้วยกอก 1	50.33	50	บ้านป่าแดง	37.29
51	บ้านโนนสวาท	50.18	51	บ้านนาขามป้อมวิทยาคม	37.19
52	ชุมชนบ้านม่วงไข่	50.00	52	บ้านคำสร้อย	37.12
52	บ้านบุง	50.00	53	บ้านโนนเกษม	37.00
52	บ้านอุ่มไผ่	50.00	54	บ้านหนองหอยป่าหวาย	36.84
52	บ้านนาสองห้อง	50.00	55	ชุมชนดอนตาล	36.54
52	บ้านหนองกระยั้ง	50.00	56	ชุมชนบ้านคำชะอี	36.52
52	บ้านโนนสว่าง 2	50.00	57	บ้านคำเซียง	36.50
58	ชุมชนบ้านคำชะอี	49.83	58	บ้านแมด	36.47
59	ร่มเกล้า	49.57	59	ชุมชนบ้านหนองบัว	36.46
60	บ้านบะ	49.56	60	บ้านโคกหนองหล่ม	36.35
61	บ้านหนองบัว	49.50	61	บ้านไร่	36.25
62	คำอาฮวนศรีสุราษฎร์วิทยา	49.43	61	ชุมชนบ้านบางทรายน้อย	36.25

ผลการทดสอบทางการศึกษาระดับชาติขั้นพื้นฐาน (O-NET) ชั้นประถมศึกษาปีที่ 6 ปีการศึกษา 2558
เรียงลำดับที่จากคะแนนเฉลี่ยมากไปหาน้อยรายกลุ่มสาระการเรียนรู้ (สังคมศึกษา ภาษาอังกฤษ)

ลำดับที่	โรงเรียน	คะแนนเฉลี่ยสังคม	ลำดับที่	โรงเรียน	คะแนนเฉลี่ยอังกฤษ
63	บ้านค่านางโือก	49.38	63	บ้านปุง	36.07
64	บ้านดงยาง 1	49.14	64	บ้านกกไฮโนนน้ำคำ	36.00
65	บ้านหลุบปิ้ง	49.11	65	บ้านโนนศรี	35.83
66	บ้านคำพอก 2	49.00	66	บ้านเหล่าดง	35.71
66	บ้านนาแพงโคกน้ำสร้าง	49.00	67	บ้านคำคู	35.63
68	บ้านชะโนด 2	48.92	68	บ้านคำฝักหนองสงเปือย	35.50
69	บ้านนาสองเหมือง	48.88	68	บ้านห้วยกอก 2	35.50
70	บ้านนาหัวภู	48.67	70	บ้านหนองน้ำเต่า	35.45
71	อนุบาลมุกดาหาร	48.63	71	บ้านนาหว่า	35.13
72	สยามกลการ 4	48.62	72	ไตรมิตรวิทยาคม	35.00
73	บ้านเหล่าหมี	48.58	73	บ้านเหล่า	34.85
74	หนองผือดอนม่วง	48.57	74	ชุมชนบ้านม่วงไข่	34.72
74	ไทยรัฐวิทยา 11 (บ้านแซ้)	48.57	75	บ้านนาปัง	34.50
76	บ้านนาอก	48.50	76	บำรุงพงศ์อุปถัมภ์	34.23
77	บ้านโคก 2	48.46	77	บ้านมะนาว	34.11
78	คำสายทองวิทยา	48.40	78	บ้านดงมอน	33.96
79	บ้านเหล่าคราม	48.33	79	บ้านห้วยกอก 1	33.75
80	ชุมชนดอนตาล	47.90	80	บ้านขอนแก่น	33.68
81	บ้านขอนแก่น	47.88	81	บ้านกุดแซ้	33.65
82	บ้านแฝก	47.67	82	บ้านจิว	33.61
83	บ้านแก้งนาบอน	47.57	83	ชุมชนนาโสก	33.50
84	บ้านนาโปใหญ่-โคกสุวรรณ	47.52	83	บ้านหนองเอี่ยน	33.50
85	บ้านคำบง 2	47.33	85	บ้านโคกสว่าง 1	33.44
86	บ้านดงหลวง	47.26	86	ร่มเกล้า	33.39
87	บ้านไร่	47.00	87	บ้านโนนสว่าง 2	33.33
87	บ้านหนองไฮ	47.00	87	บ้านแก่งเต่า	33.33
89	บ้านแมด	46.94	87	บ้านหนองกะปาด	33.33
90	บ้านห้วยน้อย	46.80	90	คำอาฮวนศรีสุราษฎร์วิทยา	33.21
90	บ้านห้วยกอก 2	46.80	91	บ้านน้ำเที่ยงวันครู 2501	33.18
92	บ้านศรีบุญเรือง	46.71	92	บ้านนาเสื่อหลาย	32.92
93	บ้านโนนสะอาด 1	46.67	93	บ้านจอมมณีใต้	32.86

ผลการทดสอบทางการศึกษาระดับชาติขั้นพื้นฐาน (O-NET) ชั้นประถมศึกษาปีที่ 6 ปีการศึกษา 2558
เรียงลำดับที่จากคะแนนเฉลี่ยมากไปหาน้อยรายกลุ่มสาระการเรียนรู้ (สังคมศึกษา ภาษาอังกฤษ)

ลำดับ ที่	โรงเรียน	คะแนนเฉลี่ย สังคม	ลำดับ ที่	โรงเรียน	คะแนนเฉลี่ย อังกฤษ
93	บ้านแก่นเต่า	46.67	94	บ้านนามน	32.81
95	บ้านसानแว้	46.38	95	บ้านพรานอัน	32.78
96	บ้านคำพิ	46.33	96	บ้านโนนสวาท	32.73
97	บ้านโคกหนองหล่ม	46.15	97	บ้านคำไหล	32.71
98	บ้านหนองเอี่ยนดง "ราษฎร์สงเคราะห์"	46.13	98	บ้านโคก2	32.69
99	บ้านนาหลวง 2	46.00	99	สมเด็จพระศรีนครินทราบรมราชชนนี 84 พรรษา	32.68
100	คำบกราษฎร์นุกูล	46.00	100	บ้านขามป้อม	32.66
100	บ้านจิว	46.00	101	บ้านโค้งสำราญ	32.50
100	บ้านสามขัว	46.00	101	ชุมชนเมืองหนองสูง	32.50
103	บ้านนาไต่	45.82	101	บ้านซ่ง	32.50
104	บ้านหนองโอใหญ่	45.75	101	บ้านหนองเอี่ยนดง "ราษฎร์สงเคราะห์"	32.50
105	ชุมชนโพธิ์ไทร	45.65	101	คำบกราษฎร์นุกูล	32.50
106	บ้านหนองเอี่ยน	45.47	101	บ้านนิคมร่มเกล้า	32.50
107	บ้านนาหว่า	45.37	107	บ้านนาม่วง	32.31
108	บ้านโนนสะอาด 2	45.33	108	บ้านกุดโจ่ง	32.25
109	บ้านปุงอุทัย	45.20	108	บ้านนาตะแบง 2	32.25
109	บ้านนาดีโคกสวาท	45.20	110	บ้านนาดีโคกสวาท	32.00
109	บ้านโคกหินกอง	45.20	111	ห้วยตาเปอะ	31.92
112	บ้านหนองแคนนาจาน	45.08	112	บ้านนาแพงโคกน้ำสร้าง	31.88
113	บ้านเหล่า	45.06	112	บ้านนาถ่อน	31.88
114	บ้านเหมืองบ่า	45.00	114	บ้านเปียด	31.73
114	บ้านสงเปือย	45.00	115	บ้านเหล่าน้อย	31.67
116	บ้านป่าเตย	44.91	115	บ้านเหล่าคราม	31.67
117	บ้านชะโนด 1	44.89	115	บ้านม่วง	31.67
118	บ้านดอนป่าแคน	44.67	115	นาคำน้อยวิทยา	31.67
119	บ้านภูแฝงม้า	44.60	115	บ้านนาโพธิ์	31.67
120	บ้านสามขามิตรภาพที่ 3	44.59	115	บ้านปงเปือย	31.67
121	บ้านแก้งนาง	44.57	121	มุกดาลัย	31.57
122	บ้านภูวง	44.50	122	บ้านค้อ	31.54
123	บ้านศูนย์ใหม่	44.33	123	วัดหลวงปู่จามฯ	31.50
124	บ้านจอมมณีใต้	44.29	123	บ้านหัวน้อย	31.50

ผลการทดสอบทางการศึกษาระดับชาติขั้นพื้นฐาน (O-NET) ชั้นประถมศึกษาปีที่ 6 ปีการศึกษา 2558
เรียงลำดับที่จากคะแนนเฉลี่ยมากไปหาน้อยรายกลุ่มสาระการเรียนรู้ (สังคมศึกษา ภาษาอังกฤษ)

ลำดับ ที่	โรงเรียน	คะแนนเฉลี่ย สังคม	ลำดับ ที่	โรงเรียน	คะแนนเฉลี่ย อังกฤษ
125	บ้านนาอุดม	44.26	125	ชุมชนบ้านหนองแวงน้อย	31.47
126	บ้านโนนเกษม	44.00	126	บ้านโพนงาม	31.33
126	บ้านนิคมร่มเกล้า	44.00	127	บ้านห้วยทราย 2	31.32
126	บ้านนาคำน้อย 1	44.00	128	บ้านหนองไฮ	31.25
129	มุกดาลัย	43.90	128	บ้านเหมืองป่า	31.25
130	บ้านนาทาม	43.87	128	บ้านป่งขาม	31.25
131	บ้านหนองเม็ก	43.82	128	บ้านหนองแวง	31.25
132	บ้านกุดโจ่ง	43.80	132	บ้านข้าวสูง	31.00
133	ชุมชนบ้านหนองแวงน้อย	43.76	133	บ้านหนองกระยั้ง	30.83
134	ไตรมิตรวิทยาคม	43.64	133	บ้านนาหัวภู	30.83
134	บ้านเหล่าสร้างถ่อ	43.64	133	บ้านนาคำน้อย 1	30.83
136	คณะเทศบาลนครกรุงเทพ 3	43.53	136	บ้านศรีบุญเรือง	30.74
137	บ้านนาขามป้อมวิทยาคม	43.50	137	ห้วยยางจอมมณี	30.71
138	ชุมชนโพนทราย	43.47	138	บ้านนาตะแบง 1	30.69
139	บ้านนาม่วง	43.38	139	บ้านโนนตูม	30.63
139	บ้านป่งขาม	43.38	140	บ้านเหล่าหมี	30.52
141	บ้านหนองกะปาด	43.33	141	บ้านดาคำ	30.50
142	สมเด็จพระศรีนครินทราบรมราชชนนี 84 พรรษา	43.29	142	ป่งแดงวิทยาคม	30.47
143	บ้านส้มป่อย	43.25	143	เมืองพาลูกากรภูมิ	30.42
143	บ้านป่งโพน	43.25	144	บ้านหนองโอใหญ่	30.31
145	บ้านหนองบง	43.18	144	บ้านป่งโพน	30.31
146	บ้านนาเสื่อหลาย	43.17	146	บ้านแก้งข้างเนียม	30.00
147	บำรุงพงศ์อุปถัมภ์	43.13	146	หนองผือดอนม่วง	30.00
148	นราธิป-พร้อยสุพัฒน์บ้านโคกตะแบง	43.09	146	บ้านนาโต	30.00
148	บ้านพังคอง	43.09	146	บ้านดอนป่าแคน	30.00
150	บ้านห้วยทราย 2	43.06	146	บ้านหนองสระพัง	30.00
151	บ้านหนองสระพัง	43.00	146	บ้านเหล่าหลวงเตาถ่าน	30.00
152	บ้านสงเปือยเหนือ	42.94	146	บ้านด่านมน	30.00
153	บ้านป่าไร่	42.67	146	บ้านนาโสกน้อย	30.00
153	บ้านดงมัน	42.67	146	บ้านคันแท	30.00
155	บ้านขามป้อม	42.63	155	บ้านนาอุดม	29.89

ผลการทดสอบทางการศึกษาระดับชาติขั้นพื้นฐาน (O-NET) ชั้นประถมศึกษาปีที่ 6 ปีการศึกษา 2558
เรียงลำดับที่จากคะแนนเฉลี่ยมากไปหาน้อยรายกลุ่มสาระการเรียนรู้ (สังคมศึกษา ภาษาอังกฤษ)

ลำดับที่	โรงเรียน	คะแนนเฉลี่ยสังคม	ลำดับที่	โรงเรียน	คะแนนเฉลี่ยอังกฤษ
156	บ้านหนองหญ้าไซย์	42.57	156	ชุมชนโพธิ์ไทร	29.85
157	บ้านคำดู่	42.50	157	ชุมชนบางทรายใหญ่	29.63
157	บ้านโคกสว่าง 1	42.50	158	ชุมชนโพนทราย	29.61
157	บ้านป่าแดง	42.50	159	บ้านชะโนด 2	29.42
157	บ้านภูผาหอมพัฒนา	42.50	159	บ้านหนองแอก	29.42
157	บ้านโคกสว่าง 2	42.50	161	บ้านนาคำน้อย 2	29.38
162	บ้านโพนแดง	42.43	161	บ้านแก้ง 2	29.38
163	บ้านกุดแซ่ใต้	42.40	161	บ้านหนองคอง	29.38
164	บ้านเหล่าดง	42.29	164	บ้านเหล่าสร้างถ่อ	29.32
165	บ้านม่วง	42.22	165	บ้านสัมป่อย	29.27
166	บ้านหนองหนาว	42.00	166	บ้านสามขัว	29.22
166	ชุมชนบ้านบางทรายน้อย	42.00	167	บ้านโนนสะอาด 1	29.17
166	บ้านหนองไผ่	42.00	167	หมู่บ้านป่าไม้	29.17
166	บ้านขัวสูง	42.00	167	บ้านเหล่าแหลมทอง	29.17
166	บ้านนาถ่อน	42.00	170	สยามกลการ 4	29.04
171	นาคำน้อยวิทยา	41.78	171	บ้านดงหลวง	29.01
172	บ้านแก้ง 2	41.75	172	บ้านโคกหินกอง	28.75
173	บ้านย้อมพัฒนา	41.71	173	บ้านสงเปือยเหนือ	28.68
174	บ้านน้ำเที่ยงวันครู 2501	41.67	174	คำแฮดประชาสรรค์	28.55
174	เมืองพลาภากรภูมิ	41.67	175	หนองข่าประชาอุทิศ	28.54
176	บ้านหนองยาง	41.62	176	บ้านนาสองเหมือง	28.44
177	บ้านด่านคำ	41.60	177	นราธิป-พร้อยสุพิณบ้านโคกตะแบง	28.41
178	บ้านกุดชุม	41.54	178	บ้านโพนแดง	28.39
179	ชุมชนบางทรายใหญ่	41.30	179	บ้านดงเย็น	28.33
180	บ้านมะนาว	41.29	180	คณะเทศบาลนครกรุงเทพ 3	28.24
181	บ้านค้อ	41.23	181	บ้านนาทาม	28.17
182	บ้านนาหลวง 1	41.00	181	บ้านสองคอน	28.17
183	ห้วยยางจอมมณี	40.86	183	เตรียมทหารรุ่นที่ 13 อนุสรณ์ (บ้านด่านยาว)	28.13
184	บ้านบาก 2	40.82	184	บ้านวังนอง	28.00
185	บ้านคำเม็ก	40.67	184	บ้านหนองสระพังทอง	28.00
186	บ้านกลาง	40.57	186	บ้านน้ำบ่อดง	27.92

ผลการทดสอบทางการศึกษาระดับชาติขั้นพื้นฐาน (O-NET) ชั้นประถมศึกษาปีที่ 6 ปีการศึกษา 2558
เรียงลำดับที่จากคะแนนเฉลี่ยมากไปหาน้อยรายกลุ่มสาระการเรียนรู้ (สังคมศึกษา ภาษาอังกฤษ)

ลำดับที่	โรงเรียน	คะแนนเฉลี่ยสังคม	ลำดับที่	โรงเรียน	คะแนนเฉลี่ยอังกฤษ
187	ป่งแดงวิทยาคม	40.38	187	บ้านโคกขามเลียน	27.88
188	คำแฮดประชาสรรค์	40.32	188	บ้านสามขามิตรภาพที่ 3	27.87
189	บ้านนาโพธิ์	40.27	189	บ้านท่าไค้	27.81
190	บ้านโคกขามเลียน	40.15	190	บ้านท่าห้วยคำ	27.75
190	บ้านเปียด	40.15	191	บ้านหนองเม็ก	27.73
192	หมู่บ้านป่าไม้	40.00	192	บ้านภูล้อม	27.50
193	บ้านกุดแซ่	39.85	192	บ้านภูวง	27.50
194	บ้านโพนงาม	39.73	192	บ้านนาหลัก	27.50
195	บ้านนาหลัก	39.71	192	บ้านโพนสว่าง	27.50
196	บ้านฝั่งแดง	39.57	192	บ้านนาดี 2	27.50
197	บ้านตุมหวาน	39.43	192	บ้านตัว	27.50
198	บ้านนาป่ง	39.33	192	บ้านโนนสว่าง 1	27.50
199	บ้านคำฮี	39.22	199	บ้านป่าไร่	27.38
200	บ้านแก้ง 1	39.14	200	บ้านกกตุม	27.31
201	บ้านดงยาง 2	39.11	201	นาสะเม้งวิทยา	27.26
202	บ้านโคก 1	39.05	202	บ้านดงยาง 2	27.22
203	บ้านนามน	38.75	203	บ้านหนองแคนนาจาน	27.12
204	หนองข่าประชาอุทิศ	38.67	204	บ้านกุดแซ่ใต้	27.00
205	บ้านหนองแอก	38.62	205	บ้านฝั่งแดง	26.92
206	บ้านหนองสระพังทอง	38.40	206	บ้านนาหินกอง	26.82
207	นาสะเม้งวิทยา	38.39	207	บ้านภูแฝงม้า	26.75
208	บ้านนาหินกอง	38.36	208	บ้านโนนสังข์ศรี	26.73
209	บ้านดงเย็น	38.33	209	บ้านแฝก	26.67
210	บ้านน้ำเที่ยง 2	38.29	210	บ้านป่าเตย	26.59
211	บ้านนาตะแบง 1	38.21	211	บ้านแก้งนาบอน	26.43
212	บ้านเหล่าหลวงเตาถ่าน	38.00	211	บ้านตุมหวาน	26.43
213	บ้านด่านมน	37.60	213	บ้านคำฮี	26.39
213	บ้านนาตะแบง 2	37.60	214	บ้านหนองยาง	26.35
215	บ้านป่าพยอม	37.56	215	บ้านแก้งนาง	26.31
216	บ้านป่งเปือย	37.50	216	บ้านนากอก	26.25
217	บ้านฝั่งแดง	36.92	216	บ้านฝั่งแดง	26.25

ผลการทดสอบทางการศึกษาระดับชาติขั้นพื้นฐาน (O-NET) ชั้นประถมศึกษาปีที่ 6 ปีการศึกษา 2558
เรียงลำดับที่จากคะแนนเฉลี่ยมากไปหาน้อยรายกลุ่มสาระการเรียนรู้ (สังคมศึกษา ภาษาอังกฤษ)

ลำดับ ที่	โรงเรียน	คะแนนเฉลี่ย สังคม	ลำดับ ที่	โรงเรียน	คะแนนเฉลี่ย อังกฤษ
218	บ้านหนองแวง	36.88	218	บ้านหนองบอน	26.11
219	บ้านสองคอน	36.80	219	บ้านบาก 2	26.03
220	บ้านนาโสกน้อย	36.40	220	บ้านสงเปือย	25.97
220	บ้านโพนสว่าง	36.40	221	บ้านโสก	25.92
222	บ้านโสก	36.21	222	บ้านคำบง 2	25.83
223	บ้านน้ำบ่อตง	35.33	223	บ้านก้านเหลืองตง	25.58
224	บ้านนาดี 2	34.50	224	บ้านป่าหวาย	25.36
225	บ้านดัว	34.46	224	บ้านปากช่อง	25.36
226	บ้านท่าห้วยคำ	34.40	226	บ้านसानแก้ว	25.31
227	บ้านก้านเหลืองตง	34.15	227	บ้านหนองหญ้าไซย์	25.00
228	บ้านป่าหวาย	34.14	227	บ้านหนองไผ่	25.00
229	เตรียมทหารรุ่นที่ 13 อนุสรณ์ (บ้านด่าน)	33.50	227	บ้านคำเม็ก	25.00
230	บ้านหนองคอง	32.90	227	บ้านคำฝิ่ง	25.00
231	บ้านท่าไค้	32.50	227	พระราชทานบ้านหนองหมู	25.00
232	บ้านปากช่อง	32.29	232	บ้านโคก 1	24.61
233	บ้านคำฝิ่ง	32.22	233	บ้านนาหลวง 1	24.58
234	บ้านคันแท	32.00	234	บ้านภูผาหอมพัฒนา	24.38
235	พระราชทานบ้านหนองหมู	31.64	235	บ้านแก้ง 1	24.29
236	บ้านนาปู่	31.00	236	บ้านนาปู่	23.75
237	บ้านโนนตูม	30.50	237	บ้านหนองบัว	23.13
238	บ้านม่วงหัก	30.00	238	บ้านดงมัน	22.92
238	บ้านบาก 1	30.00	239	บ้านป่าพยอม	22.78
238	บ้านโนนสังข์ศรี	30.00	240	บ้านม่วงหัก	22.50
241	บ้านโนนสว่าง 1	29.33	241	บ้านน้ำเที่ยง 2	21.43
242	บ้านเหล่าแซมทอง	28.00	242	บ้านโคกสว่าง 2	20.63
243	สยามกลการ 5	22.00	243	สยามกลการ 5	17.50

ผลการทดสอบทางการศึกษาระดับชาติขั้นพื้นฐาน ชั้นมัธยมศึกษาปีที่ 3 ปีการศึกษา 2558

สำนักงานเขตพื้นที่การศึกษาประถมศึกษาชุมพร

ที่	เครือข่าย	ที่	ชื่อโรงเรียน	จน.นร.	คะแนนเฉลี่ยร้อยละ					รวม เฉลี่ย	ลำดับที่ ทั้งเขต
					ภาษาไทย	สังคม	อังกฤษ	คณิต	วิทย์		
			ค่าเฉลี่ยระดับประเทศ	656,724	42.64	46.24	30.62	32.4	37.63	37.91	
			ค่าเฉลี่ยระดับเขตพื้นที่	952	39.85	40.39	25.51	26.34	32.87	32.99	
1	แก้วมุกดา	1	บ้านกุดโจ่ง	10	44.20	43.00	22.40	27.84	30.80	33.65	24
		2	บ้านส้มป่อย	29	37.59	38.00	26.55	23.83	32.41	31.68	38
		3	มุกดาลัย	78	40.47	39.13	25.51	24.58	33.41	32.62	29
			เฉลี่ย	117	40.75	40.04	24.82	25.42	32.21	32.65	
2	คำอาฮวน ดงเย็น	1	บ้านโคกขามเลียน	18	40.72	43.22	24.89	26.67	33.78	33.86	23
		2	บ้านปงโพน	14	40.93	37.29	23.86	25.26	30.43	31.55	39
		3	บ้านโพนสว่าง	14	39.07	39.29	22.29	26.57	33.43	32.13	35
		4	บ้านเหล่าคราม	6	34.50	32.00	28.00	26.93	35.67	31.42	42
			เฉลี่ย	52	38.81	37.95	24.76	26.36	33.33	32.24	
3	ไตรมิตรนาวัฒน์	3	ชุมชนโพนทราย	15	40.20	38.13	23.87	23.15	29.87	31.04	45
		4	บ้านคำฮี	12	37.75	39.17	23.00	25.20	30.33	31.09	44
		2	บ้านปงเปือย	9	35.89	38.22	25.11	27.91	33.56	32.14	34
			เฉลี่ย	36	37.95	38.51	23.99	25.42	31.25	31.42	
4	เมืองน้ำทิพย์	1	บ้านหนองแวง	24	42.21	40.83	23.83	27.03	37.83	34.35	19
			เฉลี่ย	24	42.21	40.83	23.83	27.03	37.83	34.35	
5	สะพานมิตรภาพ	1	บ้านแก้งโนนคำประชาสรรค์	8	42.25	40.25	27.25	29.70	41.25	36.14	11
		2	บ้านนาตะแบง 1	35	37.37	38.06	25.49	23.20	28.34	30.49	49
		3	บ้านสามขามิตรภาพที่ 3	26	43.50	41.62	25.85	30.68	35.15	35.36	13
		4	บ้านหนองหอยป่าหวาย	13	43.85	42.00	26.92	22.40	35.54	34.14	20
			เฉลี่ย	82	41.57	40.56	26.08	25.43	33.01	33.33	
6	คำชะอีก้าวหน้า	1	บ้านโนนสังข์ศรี	14	32.43	34.29	27.29	28.97	27.14	30.02	52
		2	บ้านหนองเอี่ยนดง "ราษฎร์สงเคราะห์"	17	45.29	44.11	29.41	36.56	36.78	38.43	2
		3	บ้านเหล่า	13	40.46	41.69	26.46	26.58	32.62	33.56	25
			เฉลี่ย	44	39.39	40.03	27.72	30.71	32.18	34.01	
7	คำชะอีศึกษาพัฒนา	1	บ้านตุมหวาน	11	35.45	34.55	22.73	22.47	26.55	28.35	57
		2	บ้านหนองเอี่ยน	15	38.53	40.40	28.40	31.89	34.80	34.81	17
			เฉลี่ย	26	36.99	37.47	25.56	27.18	30.67	31.58	
8	ดอนตาล	1	นาสะเม้งวิทยา	24	39.54	41.42	25.83	24.37	30.25	32.28	32
		2	บ้านนาหว้า	12	38.50	41.33	22.00	26.60	30.00	31.69	37
			เฉลี่ย	36	39.02	41.37	23.92	25.48	30.13	31.98	
9	ภูผาเทิบพัฒนา	1	บ้านโคกหนองหล่ม	14	36.07	35.14	23.43	24.29	30.71	29.93	53
		2	บ้านนาโพธิ์	7	41.14	49.14	29.43	29.26	36.57	37.11	6
		3	บ้านเหล่าหมี	17	43.41	45.41	29.41	34.16	38.94	38.27	3
		4	สยามกลการ 4	11	39.91	39.09	22.36	21.82	33.27	31.29	43
			เฉลี่ย	49	40.13	42.20	26.16	27.38	34.87	34.15	

ผลการทดสอบทางการศึกษาระดับชาติขั้นพื้นฐาน ชั้นมัธยมศึกษาปีที่ 3 ปีการศึกษา 2558
สำนักงานเขตพื้นที่การศึกษาประถมศึกษาสมุทรสาคร

ที่	เครือข่าย	ที่	ชื่อโรงเรียน	จน.นร.	คะแนนเฉลี่ยร้อยละ					รวม เฉลี่ย	ลำดับที่ ทั้งเขต
					ภาษาไทย	สังคม	อังกฤษ	คณิต	วิทย์		
			ค่าเฉลี่ยระดับประเทศ	656,724	42.64	46.24	30.62	32.4	37.63	37.91	
			ค่าเฉลี่ยระดับเขตพื้นที่	952	39.85	40.39	25.51	26.34	32.87	32.99	
10	กุสุระดอแก้ว	1	บ้านนาทาม	9	35.33	38.44	26.00	28.27	31.78	31.96	36
		2	บ้านโนนสวาท	15	41.93	40.67	26.00	31.41	41.07	36.22	10
		3	บ้านบาก 2	22	38.18	40.09	26.09	29.35	32.27	33.20	26
		4	บ้านป่าไร่	20	44.25	43.80	24.80	26.24	35.10	34.84	16
		5	บ้านหนองเม็ก	10	43.50	39.00	25.80	27.44	28.80	32.91	27
			เฉลี่ย	76	40.64	40.40	25.74	28.54	33.80	33.82	
11	ดงหลวง	1	ชุมชนบ้านหนองบัว	15	39.07	35.73	24.00	27.15	31.47	31.48	40
		2	บ้านชะโนด 2	13	41.31	45.54	26.62	30.83	43.08	37.47	5
		3	บ้านโสก	15	36.60	33.20	23.73	25.81	29.07	29.68	54
		4	บ้านหนองยาง	25	37.64	38.24	24.80	24.61	29.92	31.04	46
		5	ร่มเกล้า	38	36.03	38.74	24.95	21.56	30.47	30.35	50
			เฉลี่ย	106	38.13	38.29	24.82	25.99	32.80	32.01	
12	ดงหลวงตอนบน	1	บ้านกกตุม	13	41.31	45.54	27.08	26.65	33.85	34.88	15
		2	บ้านแก้งนาง	19	41.53	43.79	25.26	23.96	29.47	32.80	28
		3	บ้านฝั่งแดง	34	37.71	38.12	23.94	24.71	30.00	30.89	47
		4	บ้านसानแก้ว	12	42.58	44.17	22.83	31.20	41.33	36.42	9
		5	ห้วยตาเปอะ	15	36.00	45.33	26.13	23.25	39.60	34.06	21
			เฉลี่ย	93	39.82	43.39	25.05	25.95	34.85	33.81	
13	ร่มกษัยพัฒนา	1	คำแฮดประชาสรรค์	23	42.17	41.57	26.43	22.37	28.26	32.16	33
		2	บำรุงพงศ์อุปถัมภ์	41	42.78	44.54	27.37	26.30	36.63	35.52	12
			เฉลี่ย	64	42.48	43.05	26.90	24.33	32.45	33.84	
14	คำสร้อย นาอุดม	1	คณะเทศบาลนครกรุงเทพ 3	6	36.83	31.33	27.00	22.00	30.33	29.50	55
		2	บ้านป่าเตย	6	43.33	46.00	24.00	28.53	34.33	35.24	14
		3	บ้านภูแฝงม้า	8	39.75	36.75	26.25	21.60	30.00	30.87	48
			เฉลี่ย	20	41.54	41.38	25.13	25.07	32.17	33.05	
15	ธารบังอี	1	บ้านห้วยกอก 1	4	39.50	49.00	23.00	36.40	35.00	36.58	8
		2	บ้านเหล่าหลวงเตาถ่าน	5	33.60	36.00	25.60	29.60	32.40	31.44	41
		3	ปงแดงวิทยาคม	15	32.93	35.20	24.00	24.32	26.67	28.62	56
			เฉลี่ย	24	35.34	40.07	24.20	30.11	31.36	32.21	
16	ห้วยน้ำใหญ่	1	ชุมชนบ้านบางทราย	2	51.00	51.00	18.00	30.40	39.00	37.88	4
		2	บ้านขามป้อม	12	42.00	41.17	26.83	30.33	31.67	34.40	18
			เฉลี่ย	14	46.50	46.08	22.42	30.37	35.33	36.14	
17	ห้วยน้ำใหญ่	3	บ้านชะโนด 1	15	48.13	48.00	29.20	33.33	35.73	38.88	1
		4	บ้านสองคอน	19	36.89	32.30	25.47	25.22	30.90	30.16	51
		5	สมเด็จพระศรีนคริน	22	41.05	43.55	26.73	25.42	33.18	33.98	22
			เฉลี่ย	84	44.26	43.68	24.78	29.18	34.30	35.24	

ผลการทดสอบทางการศึกษาระดับชาติขั้นพื้นฐาน ชั้นมัธยมศึกษาปีที่ 3 ปีการศึกษา 2558

สำนักงานเขตพื้นที่การศึกษาประถมศึกษาสมุทรสาคร

ที่	เครือข่าย	ที่	ชื่อโรงเรียน	จน.นร.	คะแนนเฉลี่ยร้อยละ					รวม เฉลี่ย	ลำดับที่ ทั้งเขต
					ภาษาไทย	สังคม	อังกฤษ	คณิต	วิทย์		
			ค่าเฉลี่ยระดับประเทศ	656,724	42.64	46.24	30.62	32.4	37.63	37.91	
			ค่าเฉลี่ยระดับเขตพื้นที่	952	39.85	40.39	25.51	26.34	32.87	32.99	
18	เมืองหนองสูง	1	บ้านจิว	12	44.00	48.00	27.17	32.20	33.17	36.91	7
		2	บ้านโนนยาง	6	39.00	40.33	22.67	25.20	35.00	32.44	30
			เฉลี่ย	18	41.50	44.17	24.92	28.70	34.08	34.67	
19	ศิรีวงศึกษา	1	บ้านบุง	15	37.60	44.00	24.00	25.07	31.07	32.35	31
			เฉลี่ย	15	37.60	44.00	24.00	25.07	31.07	32.35	

ผลการทดสอบทางการศึกษาระดับชาติขั้นพื้นฐาน (O-NET) ชั้นมัธยมศึกษาปีที่ 3 ปีการศึกษา 2558
เรียงลำดับที่จากคะแนนเฉลี่ยมากไปหาน้อยรายกลุ่มสาระการเรียนรู้ (สังคมศึกษา ภาษาอังกฤษ)

ลำดับที่	โรงเรียน	คะแนนเฉลี่ยสังคม	ลำดับที่	โรงเรียน	คะแนนเฉลี่ยอังกฤษ
1	ชุมชนบ้านบางทรายน้อย	51.00	1	บ้านนาโพธิ์	29.43
2	บ้านนาโพธิ์	49.14	2	บ้านเหล่าหมี	29.41
3	บ้านห้วยกอก 1	49.00	2	บ้านหนองเอี่ยนดง "ราษฎร์สงเคราะห์"	29.41
4	บ้านชะโนด 1	48.00	4	บ้านชะโนด 1	29.20
4	บ้านจิว	48.00	5	บ้านหนองเอี่ยน	28.40
6	บ้านป่าเตย	46.00	6	บ้านเหล่าคราม	28.00
7	บ้านชะโนด 2	45.54	7	บำรุงพงศ์อุปถัมภ์	27.37
7	บ้านกกตูม	45.54	8	บ้านโนนสังข์ศรี	27.29
9	บ้านเหล่าหมี	45.41	9	บ้านแก้งโนนคำประชาสรรค์	27.25
10	ห้วยตาเปอะ	45.33	10	บ้านจิว	27.17
11	บำรุงพงศ์อุปถัมภ์	44.54	11	บ้านกกตูม	27.08
12	บ้านसानแว้	44.17	12	คณะเทศบาลนครกรุงเทพ 3	27.00
13	บ้านหนองเอี่ยนดง "ราษฎร์สงเคราะห์"	44.11	13	บ้านหนองหอยป่าหวาย	26.92
14	บ้านปุง	44.00	14	บ้านขามป้อม	26.83
15	บ้านป่าไร่	43.80	15	สมเด็จพระศรีนครินทราบรมราชชนนี 84 พรรษา	26.73
16	บ้านแก้งนาง	43.79	16	บ้านชะโนด 2	26.62
17	สมเด็จพระศรีนครินทราบรมราชชนนี 84 พรรษา	43.55	17	บ้านส้มป่อย	26.55
18	บ้านโคกขามเลียน	43.22	18	บ้านเหล่า	26.46
19	บ้านกุดโจ้ง	43.00	19	คำแฮดประชาสรรค์	26.43
20	บ้านหนองหอยป่าหวาย	42.00	20	บ้านภูแฝงม้า	26.25
21	บ้านเหล่า	41.69	21	ห้วยตาเปอะ	26.13
22	บ้านสามขามมิตรภาพที่ 3	41.62	22	บ้านบาก 2	26.09
23	คำแฮดประชาสรรค์	41.57	23	บ้านโนนสวาท	26.00
24	นาสะเม้งวิทยา	41.42	23	บ้านนาทาม	26.00
25	บ้านนาหว่า	41.33	25	บ้านสามขามมิตรภาพที่ 3	25.85
26	บ้านขามป้อม	41.17	26	นาสะเม้งวิทยา	25.83
27	บ้านหนองแวง	40.83	27	บ้านหนองเม็ก	25.80
28	บ้านโนนสวาท	40.67	28	บ้านเหล่าหลวงเตาถ่าน	25.60
29	บ้านหนองเอี่ยน	40.40	29	มุกดาลัย	25.51
30	บ้านโนนยาง	40.33	30	บ้านนาตะแบง 1	25.49
31	บ้านแก้งโนนคำประชาสรรค์	40.25	31	บ้านสองคอน	25.47
32	บ้านบาก 2	40.09	32	บ้านแก้งนาง	25.26
33	บ้านโนนสวาท	39.29	33	บ้านป่งเปือย	25.11

ผลการทดสอบทางการศึกษาระดับชาติขั้นพื้นฐาน (O-NET) ชั้นมัธยมศึกษาปีที่ 3 ปีการศึกษา 2558
เรียงลำดับที่จากคะแนนเฉลี่ยมากไปหาน้อยรายกลุ่มสาระการเรียนรู้ (สังคมศึกษา ภาษาอังกฤษ)

ลำดับ ที่	โรงเรียน	คะแนนเฉลี่ย สังคม	ลำดับ ที่	โรงเรียน	คะแนนเฉลี่ย อังกฤษ
34	บ้านคำฮี	39.17	34	ร่มเกล้า	24.95
35	มุกดาลัย	39.13	35	บ้านโคกขามเสียน	24.89
36	สยามกลการ 4	39.09	36	บ้านป่าไร่	24.80
37	บ้านหนองเม็ก	39.00	36	บ้านหนองยาง	24.80
38	ร่มเกล้า	38.74	38	บ้านป่าเตย	24.00
39	บ้านนาทาม	38.44	38	บ้านบุง	24.00
40	บ้านหนองยาง	38.24	38	ชุมชนบ้านหนองบัว	24.00
41	บ้านปงเปือย	38.22	38	ปงแดงวิทยาคม	24.00
42	ชุมชนโพนทราย	38.13	42	บ้านฝั่งแดง	23.94
43	บ้านฝั่งแดง	38.12	43	ชุมชนโพนทราย	23.87
44	บ้านนาตะแบง 1	38.06	44	บ้านปงโพน	23.86
45	บ้านส้มป่อย	38.00	45	บ้านหนองแวง	23.83
46	บ้านปงโพน	37.29	46	บ้านโสก	23.73
47	บ้านภูแฝงม้า	36.75	47	บ้านโคกหนองหล่ม	23.43
48	บ้านเหล่าหลวงเตาถ่าน	36.00	48	บ้านห้วยกอก 1	23.00
49	ชุมชนบ้านหนองบัว	35.73	48	บ้านคำฮี	23.00
50	ปงแดงวิทยาคม	35.20	50	บ้านसानแก้ว	22.83
51	บ้านโคกหนองหล่ม	35.14	51	บ้านตุมหวาน	22.73
52	บ้านตุมหวาน	34.55	52	บ้านโนนยาง	22.67
53	บ้านโนนสังข์ศรี	34.29	53	บ้านกุดโจ่ง	22.40
54	บ้านโสก	33.20	54	สยามกลการ 4	22.36
55	บ้านสองคอน	32.30	55	บ้านโพนสว่าง	22.29
56	บ้านเหล่าคราม	32.00	56	บ้านนาห้วย	22.00
57	คณะเทศบาลนครกรุงเทพ 3	31.33	57	ชุมชนบ้านบางทรายน้อย	18.00

ผลการทดสอบทางการศึกษาระดับชาติขั้นพื้นฐาน (O-NET) ชั้นมัธยมศึกษาปีที่ 3 ปีการศึกษา 2557
เรียงลำดับที่จากคะแนนเฉลี่ยมากไปหาน้อยรายกลุ่มสาระการเรียนรู้ (ภาษาไทย คณิตศาสตร์ วิทยาศาสตร์)

ลำดับที่	โรงเรียน	คะแนนเฉลี่ยภาษาไทย	ลำดับที่	โรงเรียน	คะแนนเฉลี่ยคณิต	ลำดับที่	โรงเรียน	คะแนนเฉลี่ยวิทย์
1	ชุมชนบ้านบางทรายน้อย	51.00	1	บ้านหนองเอี่ยนดง "ราษฎร์สงเคราะห์"	36.56	1	บ้านชะโนด 2	43.08
2	บ้านชะโนด 1	48.13	2	บ้านห้วยกอก 1	36.40	2	บ้านसानแก้ว	41.33
3	บ้านหนองเอี่ยนดง "ราษฎร์สงเคราะห์"	45.29	3	บ้านเหล่าหมี	34.16	3	บ้านแก้งโนนคำประชา สรรค์	41.25
4	บ้านป่าไร่	44.25	4	บ้านชะโนด 1	33.33	4	บ้านโนนสวาท	41.07
5	บ้านกุดโจ้ง	44.20	5	บ้านจิว	32.20	5	ห้วยตาเปอะ	39.60
6	บ้านจิว	44.00	6	บ้านหนองเอี่ยน	31.89	6	ชุมชนบ้านบางทรายน้อย	39.00
7	บ้านหนองหอยป่าหวาย	43.85	7	บ้านโนนสวาท	31.41	7	บ้านเหล่าหมี	38.94
8	บ้านสามขามมิตรภาพที่ 3	43.50	8	บ้านसानแก้ว	31.20	8	บ้านหนองแวง	37.83
8	บ้านหนองเม็ก	43.50	9	บ้านชะโนด 2	30.83	9	บ้านหนองเอี่ยนดง "ราษฎร์สงเคราะห์"	36.78
10	บ้านเหล่าหมี	43.41	10	บ้านสามขามิตรภาพที่ 3	30.68	10	บำรุงพงศ์อุปถัมภ์	36.63
11	บ้านป่าเตย	43.33	11	ชุมชนบ้านบางทรายน้อย	30.40	11	บ้านนาโพธิ์	36.57
12	บำรุงพงศ์อุปถัมภ์	42.78	12	บ้านขามป้อม	30.33	12	บ้านชะโนด 1	35.73
13	บ้านसानแก้ว	42.58	13	บ้านแก้งโนนคำประชาสรรค์	29.70	13	บ้านเหล่าคราม	35.67
14	บ้านแก้งโนนคำประชาสรรค์	42.25	14	บ้านเหล่าหลวงเตาถ่าน	29.60	14	บ้านหนองหอยป่าหวาย	35.54
15	บ้านหนองแวง	42.21	15	บ้านบาก 2	29.35	15	บ้านสามขามิตรภาพที่ 3	35.15
16	คำแฮดประชาสรรค์	42.17	16	บ้านนาโพธิ์	29.26	16	บ้านป่าไร่	35.10
17	บ้านขามป้อม	42.00	17	บ้านโนนสังข์ศรี	28.97	17	บ้านห้วยกอก 1	35.00
18	บ้านโนนสวาท	41.93	18	บ้านป่าเตย	28.53	17	บ้านโนนยาง	35.00
19	บ้านแก้งนาง	41.53	19	บ้านนาทาม	28.27	19	บ้านหนองเอี่ยน	34.80
20	บ้านชะโนด 2	41.31	20	บ้านป่งเปือย	27.91	20	บ้านป่าเตย	34.33
20	บ้านกกตูม	41.31	21	บ้านกุดโจ้ง	27.84	21	บ้านกกตูม	33.85
22	บ้านนาโพธิ์	41.14	22	บ้านหนองเม็ก	27.44	22	บ้านโคกขามเลียน	33.78
23	สมเด็จพระศรีนครินทราบรมราชชนนี 84 พรรษา	41.05	23	ชุมชนบ้านหนองบัว	27.15	23	บ้านป่งเปือย	33.56
24	บ้านป่งโพน	40.93	24	บ้านหนองแวง	27.03	24	บ้านโพนสว่าง	33.43
25	บ้านโคกขามเลียน	40.72	25	บ้านเหล่าคราม	26.93	25	มุกดาลัย	33.41
26	มุกดาลัย	40.47	26	บ้านโคกขามเลียน	26.67	26	สยามกลการ 4	33.27
27	บ้านเหล่า	40.46	27	บ้านกกตูม	26.65	27	สมเด็จพระศรีนครินทราบรมราชชนนี84พรรษา	33.18
28	ชุมชนโพนทราย	40.20	28	บ้านนาห้วย	26.60	28	บ้านจิว	33.17
29	สยามกลการ 4	39.91	29	บ้านเหล่า	26.58	29	บ้านเหล่า	32.62
30	บ้านภูแฝงม้า	39.75	30	บ้านโพนสว่าง	26.57	30	บ้านสัมปอຍ	32.41

ผลการทดสอบทางการศึกษาระดับชาติขั้นพื้นฐาน (O-NET) ชั้นมัธยมศึกษาปีที่ 3 ปีการศึกษา 2557
เรียงลำดับที่จากคะแนนเฉลี่ยมากไปหาน้อยรายกลุ่มสาระการเรียนรู้ (ภาษาไทย คณิตศาสตร์ วิทยาศาสตร์)

ลำดับที่	โรงเรียน	คะแนนเฉลี่ยภาษาไทย	ลำดับที่	โรงเรียน	คะแนนเฉลี่ยคณิต	ลำดับที่	โรงเรียน	คะแนนเฉลี่ยวิทยาศาสตร์
31	นาสะเม้งวิทยา	39.54	31	บำรุงพงศอุปถัมภ์	26.30	31	บ้านเหล่าหลวงเตาถ่าน	32.40
32	บ้านห้วยกอก 1	39.50	32	บ้านป่าไร่	26.24	32	บ้านบาก 2	32.27
33	บ้านโพนสว่าง	39.07	33	บ้านโสก	25.81	33	บ้านนาทาม	31.78
33	ชุมชนบ้านหนองบัว	39.07	34	สมเด็จพระศรีนครินทราบรมราชชนนี 84 พรรษา	25.42	34	บ้านขามป้อม	31.67
35	บ้านโนนยาง	39.00	35	บ้านปงโพน	25.26	35	ชุมชนบ้านหนองบัว	31.47
36	บ้านหนองเอี่ยน	38.53	36	บ้านสองคอน	25.22	36	บ้านนุ่ง	31.07
37	บ้านนาหว่า	38.50	37	บ้านคำฮี	25.20	37	บ้านสองคอน	30.90
38	บ้านบาก 2	38.18	37	บ้านโนนยาง	25.20	38	บ้านกุดโจ้ง	30.80
39	บ้านคำฮี	37.75	39	บ้านนุ่ง	25.07	39	บ้านโคกหนองหล่ม	30.71
40	บ้านฝั่งแดง	37.71	40	บ้านฝั่งแดง	24.71	40	ร่มเกล้า	30.47
41	บ้านหนองยาง	37.64	41	บ้านหนองยาง	24.61	41	บ้านปงโพน	30.43
42	บ้านนุ่ง	37.60	42	มุกดาลัย	24.58	42	บ้านคำฮี	30.33
43	บ้านส้มป่อย	37.59	43	นาสะเม้งวิทยา	24.37	42	คณะเทศบาลนครกรุงเทพ 3	30.33
44	บ้านนาตะแบง 1	37.37	44	ปงแดงวิทยาคม	24.32	44	นาสะเม้งวิทยา	30.25
45	บ้านสองคอน	36.89	45	บ้านโคกหนองหล่ม	24.29	45	บ้านนาหว่า	30.00
46	คณะเทศบาลนครกรุงเทพ 3	36.83	46	บ้านแก้งนาง	23.96	45	บ้านฝั่งแดง	30.00
47	บ้านโสก	36.60	47	บ้านส้มป่อย	23.83	45	บ้านภูแฝงม้า	30.00
48	บ้านโคกหนองหล่ม	36.07	48	ห้วยตาเปอะ	23.25	48	บ้านหนองยาง	29.92
49	ร่มเกล้า	36.03	49	บ้านนาตะแบง 1	23.20	49	ชุมชนโพนทราย	29.87
50	ห้วยตาเปอะ	36.00	50	ชุมชนโพนทราย	23.15	50	บ้านแก้งนาง	29.47
51	บ้านปงเปือย	35.89	51	บ้านตูมหวาน	22.47	51	บ้านโสก	29.07
52	บ้านตูมหวาน	35.45	52	บ้านหนองหอยป่าหวาย	22.40	52	บ้านหนองเม็ก	28.80
53	บ้านนาทาม	35.33	53	คำแฮดประชาสรรค์	22.37	53	บ้านนาตะแบง 1	28.34
54	บ้านเหล่าคราม	34.50	54	คณะเทศบาลนครกรุงเทพ 3	22.00	54	คำแฮดประชาสรรค์	28.26
55	บ้านเหล่าหลวงเตาถ่าน	33.60	55	สยามกลการ 4	21.82	55	บ้านโนนสังข์ศรี	27.14
56	ปงแดงวิทยาคม	32.93	56	บ้านภูแฝงม้า	21.60	56	ปงแดงวิทยาคม	26.67
57	บ้านโนนสังข์ศรี	32.43	57	ร่มเกล้า	21.56	57	บ้านตูมหวาน	26.55

รายงานผลการประเมินผลสัมฤทธิ์ทางการเรียนของนักเรียน ระดับชั้นประถมศึกษาปีที่ 3 ปีการศึกษา 2558
สำนักงานเขตพื้นที่การศึกษาประถมศึกษามุกดาหาร

กลุ่มเครือข่าย	ลำดับที่	โรงเรียน	จำนวนนักเรียน	คะแนนเฉลี่ยร้อยละ			เฉลี่ยทั้ง 3 ด้าน	ลำดับที่ทั้งเขต
				ด้านภาษา	ด้านคำนวณ	ด้านเหตุผล		
		ค่าเฉลี่ยระดับประเทศ	470,214	46.64	40.71	48.56	45.30	
		ค่าเฉลี่ยระดับเขตพื้นที่	3,374	39.51	33.03	41.8	38.11	
แก้มุกดาหาร	1	บ้านนาโปน้อย	8	55.00	52.14	61.43	56.19	5
	2	บ้านศรีบุญเรือง	11	61.82	42.34	54.55	52.90	11
	3	บ้านศูนย์ใหม่	14	52.65	39.39	51.43	47.82	33
	4	บ้านบึงอุทัย	14	48.78	39.80	52.24	46.94	37
	5	บ้านโนนศรี	14	51.02	38.78	47.96	45.92	41
	6	มุกดาลัย	79	51.83	36.46	47.52	45.27	46
	3	มุกดาลัย	79	51.83	36.46	47.52	45.27	46
	7	อนุบาลมุกดาหาร	187	43.56	34.06	46.11	41.24	81
	8	บ้านกุดโจ่ง	10	33.43	38.00	44.00	38.48	109
	9	เมืองใหม่	15	44.38	25.52	44.95	38.28	113
	10	คำสายทองวิทยา	6	42.38	27.62	40.00	36.67	128
	11	บ้านท่าไค้	15	41.33	25.71	41.52	30.89	186
	12	ชุมชนนาโปใหญ่-โคก	18	31.11	23.17	33.81	29.36	196
	13	สัมป่อย "รอดนุกูล"	24	33.33	21.90	30.36	28.53	203
	14	นาคำน้อยวิทยา	19	30.98	20.90	28.42	26.77	215
15	บ้านดาดคำ	13	28.13	21.10	29.67	26.30	221	
		เฉลี่ย	526	43.85	32.71	43.84	39.80	
คำอาฮวน ดงเย็น	1	คำอาฮวนศรีสุราษฎร์วิทยา	12	53.10	37.38	47.14	45.87	42
	2	บ้านพรานอัน	14	41.63	41.43	49.80	44.29	58
	3	นราธิป-พร้อยสุพิณบ้านโคกตะแบง	11	41.30	37.14	42.08	40.17	93
	4	บ้านโคกขามเลียน	19	39.85	30.98	48.57	39.80	97
	5	บ้านหนองแคนนาจาน	11	37.66	38.96	41.30	39.31	100
	6	บ้านไค้จ้งสำราญ	10	44.29	26.57	39.43	36.76	126
	7	บ้านดงมัน	7	36.33	34.69	35.51	35.51	138
	8	บ้านคำเขื่อง	7	34.69	28.98	33.88	32.52	168
	9	บ้านเหล่าคราม	23	36.52	24.97	35.90	32.46	169
	10	บ้านโพนสว่าง	14	35.92	22.86	35.92	31.57	175

รายงานผลการประเมินผลสัมฤทธิ์ทางการเรียนของนักเรียน ระดับชั้นประถมศึกษาปีที่ 3 ปีการศึกษา 2558
สำนักงานเขตพื้นที่การศึกษาประถมศึกษาชุมพุกตาหาร

กลุ่มเครือข่าย	ลำดับที่	โรงเรียน	จำนวนนักเรียน	คะแนนเฉลี่ยร้อยละ			เฉลี่ยทั้ง 3 ด้าน	ลำดับที่ทั้งเขต
				ด้านภาษา	ด้านคำนวณ	ด้านเหตุผล		
		ค่าเฉลี่ยระดับประเทศ	470,214	46.64	40.71	48.56	45.30	
		ค่าเฉลี่ยระดับเขตพื้นที่	3,374	39.51	33.03	41.8	38.11	
	11	บ้านปงโพน	17	34.29	25.88	33.11	31.09	182
	12	บ้านสามขัว	19	29.32	30.83	32.33	30.83	187
	13	บ้านโนนสะอาดราษฎร์	2	34.29	20.00	32.86	29.05	197
	14	บ้านคำบง 2	1	17.14	28.57	34.29	26.67	217
	15	บ้านเหมืองป่า	3	31.43	20.00	25.71	25.71	223
	16	บ้านคำเม็ก	4	31.43	23.57	20.00	25.00	229
	17	บ้านดงเย็น	23	28.57	19.88	23.23	23.89	234
		เฉลี่ย	197	35.75	28.98	35.94	33.56	
ไตรมิตรนาวัฒน์	1	บ้านนาหัวภู	5	49.14	43.43	62.29	51.62	17
	2	บ้านเหล่าป่าเป็ด	19	44.96	44.51	56.99	48.82	27
	4	ชุมชนนาโสก	18	47.14	39.84	46.98	44.65	54
	5	บ้านหนองน้ำเต้า	12	41.43	41.19	47.14	43.25	65
	6	บ้านแก่นเต่า	4	41.43	40.71	47.14	43.09	67
	7	บ้านกุดแซ่	22	38.31	32.60	38.83	36.58	131
	8	ชุมชนโพนทราย	9	32.06	35.56	36.19	34.60	149
	9	บ้านนาถ่อน	7	33.47	28.98	38.78	33.74	158
	10	บ้านแก่งนาบอนพิทยาสรรค์	20	32.43	32.57	36.14	33.71	159
	11	บ้านนาโค	14	35.51	28.57	32.65	32.24	171
	12	บ้านปงเปือย	22	31.04	25.84	38.18	31.69	174
	13	คำฮีเบญจวิทย์	13	35.82	24.18	31.43	30.48	192
	14	บ้านกุดแซ่ใต้	12	26.43	26.90	36.43	29.92	194
	15	บ้านหนองหญ้าไซย์	14	30.00	25.71	30.20	28.64	202
	16	บ้านคำสีสาขาดอนม่วงพัฒนา	3	30.48	20.00	30.48	26.99	213
	17	บ้านม่วงหัก	6	25.24	28.57	22.38	25.40	227
	18	บ้านนาโสกน้อย	1	20.00	28.57	20.00	22.86	239
	19	บ้านดงยาง 2	9	23.81	21.90	22.54	22.75	240
		เฉลี่ย	210	34.37	31.65	37.49	34.50	

รายงานผลการประเมินผลสัมฤทธิ์ทางการเรียนของนักเรียน ระดับชั้นประถมศึกษาปีที่ 3 ปีการศึกษา 2558
สำนักงานเขตพื้นที่การศึกษาประถมศึกษาชุมพร

กลุ่มเครือข่าย	ลำดับที่	โรงเรียน	จำนวนนักเรียน	คะแนนเฉลี่ยร้อยละ			เฉลี่ยทั้ง 3 ด้าน	ลำดับที่ทั้งเขต
				ด้านภาษา	ด้านคำนวณ	ด้านเหตุผล		
		ค่าเฉลี่ยระดับประเทศ	470,214	46.64	40.71	48.56	45.30	
		ค่าเฉลี่ยระดับเขตพื้นที่	3,374	39.51	33.03	41.8	38.11	
สะพานมิตรภาพ	1	บ้านนาสองห้อง	5	53.14	48.00	54.86	52.00	15
	2	บ้านดอนม่วย	14	48.78	39.59	57.76	48.71	29
	3	บ้านหนองหอยป่าหวาย	13	49.01	41.32	54.51	48.28	30
	4	บ้านหนองแอก	11	40.00	43.64	51.69	45.11	48
	5	บ้านคำฝักนอกสงเปือย	8	51.79	32.86	44.29	42.98	68
	6	บ้านนาตะแบง 1	26	42.20	32.09	43.85	39.38	98
	7	บ้านคำป่าหลาย	29	39.41	37.44	40.99	39.28	101
	8	บ้านสามขามิตรภาพ 3	30	35.24	31.90	39.33	35.49	140
	9	ชุมชนบางทรายใหญ่	10	34.57	26.29	37.43	32.76	166
	10	บ้านนาเสื่อหลายหนองยอ	20	33.43	22.14	37.29	30.95	185
	11	บ้านนาคำน้อย 2	4	22.86	25.00	32.86	26.91	214
	12	บ้านแก้งโนนคำประชาสรรค์	9	21.90	26.67	30.79	26.45	220
		เฉลี่ย	179	39.36	33.91	43.80	39.03	
เมืองน้ำทิพย์	1	บ้านหนองไผ่	10	42.86	46.00	47.43	45.43	45
	2	ไตรมิตรวิทยาคม	21	40.82	41.36	50.48	44.22	59
	3	บ้านดงมอน	24	42.74	31.79	45.12	39.88	95
	4	บ้านสงเปือยเหนือ	14	40.00	25.10	46.73	37.28	119
	5	บ้านห้วยยางจอมมณี	11	32.47	40.00	38.18	36.88	124
	6	บ้านผึ้งแดด	10	39.43	22.86	43.71	35.33	141
	7	บ้านไร่	3	48.57	18.10	38.10	34.92	144
	8	บ้านสงเปือย	19	38.35	23.76	38.65	33.59	163
	9	บ้านพังคอง	24	33.21	27.02	33.10	31.11	181
	10	บ้านหนองบัว	8	29.29	26.43	36.07	30.60	191
	11	บ้านจอมมณีใต้	2	25.71	22.86	38.57	29.05	198
	12	บ้านหนองแวง	20	29.14	23.86	33.14	28.71	201
	13	บ้านคำผึ้ง	11	31.17	22.60	26.49	26.75	216
	14	บ้านโคก 1	8	28.21	19.64	28.57	25.47	226

รายงานผลการประเมินผลสัมฤทธิ์ทางการเรียนของนักเรียน ระดับชั้นประถมศึกษาปีที่ 3 ปีการศึกษา 2558
สำนักงานเขตพื้นที่การศึกษาประถมศึกษาชุมพวง

กลุ่มเครือข่าย	ลำดับที่	โรงเรียน	จำนวนนักเรียน	คะแนนเฉลี่ยร้อยละ			เฉลี่ยทั้ง 3 ด้าน	ลำดับที่ทั้งเขต
				ด้านภาษา	ด้านคำนวณ	ด้านเหตุผล		
		ค่าเฉลี่ยระดับประเทศ	470,214	46.64	40.71	48.56	45.30	
		ค่าเฉลี่ยระดับเขตพื้นที่	3,374	39.51	33.03	41.8	38.11	
	15	บ้านนาดี 2	7	25.31	17.96	19.18	20.82	243
	16	บ้านป่าหวาย	15	22.67	18.86	16.57	19.37	246
	17	บ้านโนนตูม	5	16.57	14.29	25.14	18.67	247
		เฉลี่ย	212	33.32	26.03	35.60	31.65	
คำชะอี คำบก	1	บ้านห้วยลำโพง	3	52.38	59.05	67.62	59.68	3
	2	บ้านกลาง	11	55.06	45.71	60.26	53.68	10
	3	บ้านกกไฮโนนน้ำคำ	7	50.61	41.22	65.71	52.51	14
	4	ชุมชนบ้านคำชะอี	17	53.45	43.87	53.11	50.14	19
	5	บ้านแก่งช้างเนียม	4	42.14	41.43	57.14	46.90	38
	6	คำบกราษฎร์นุกูล	5	42.29	42.29	49.71	44.76	52
	7	บ้านโนนสว่าง 1	8	40.36	30.71	40.71	37.26	120
	8	บ้านหนองกะปาด	7	40.82	26.53	43.27	36.87	125
	9	บ้านบก 1	3	36.19	35.24	36.19	35.87	135
	10	บ้านนาปู่	2	32.86	32.86	37.14	34.29	151
	11	วัดหลวงปู่จาม มหปยุญโญ บ้านห้วยทราย "ราษฎร์ สงเคราะห์"	20	35.14	30.57	36.86	34.19	154
		เฉลี่ย	87	43.75	39.04	49.79	44.20	
คำชะอีแก้วหน้า	1	บ้านเหล่า	8	47.50	36.07	45.00	42.86	70
	2	บ้านหนองเอียนคง "ราษฎร์สงเคราะห์"	13	38.24	33.41	50.33	40.66	86
	3	บ้านซ่ง	8	35.71	43.93	40.71	40.12	94
	4	บ้านน้ำเที่ยงวันครู 2501	96	36.16	33.10	40.98	36.75	127
	5	บ้านเหล่าสร้างถ่อ	8	35.00	35.00	37.86	35.95	133
	6	บ้านแมด	13	32.75	23.96	44.62	33.78	156
	7	บ้านม่วง	18	30.48	29.37	30.63	30.16	193
	8	บ้านหนองไฮ	2	31.43	18.57	31.43	27.14	210

รายงานผลการประเมินผลสัมฤทธิ์ทางการเรียนของนักเรียน ระดับชั้นประถมศึกษาปีที่ 3 ปีการศึกษา 2558
สำนักงานเขตพื้นที่การศึกษาประถมศึกษาชุมพร

กลุ่มเครือข่าย	ลำดับที่	โรงเรียน	จำนวนนักเรียน	คะแนนเฉลี่ยร้อยละ			เฉลี่ยทั้ง 3 ด้าน	ลำดับที่ทั้งเขต
				ด้านภาษา	ด้านคำนวณ	ด้านเหตุผล		
		ค่าเฉลี่ยระดับประเทศ	470,214	46.64	40.71	48.56	45.30	
		ค่าเฉลี่ยระดับเขตพื้นที่	3,374	39.51	33.03	41.8	38.11	
	9	บ้านโนนสังข์ศรี	21	29.12	20.14	27.76	25.67	224
	10	บ้านโคกสว่าง 2	7	21.63	17.55	35.92	25.03	228
		เฉลี่ย	194	33.80	29.11	38.52	33.81	
คำชะอีศึกษาพัฒนา	1	บ้านดงยาง 1	10	59.14	54.86	54.29	56.10	6
	2	บ้านค้อ "บ้านค้อวิทยาคาร"	13	52.75	43.74	57.14	51.21	18
	3	บ้านหนองบง	14	33.67	41.02	37.35	37.35	117
	4	ไทยรัฐวิทยา 11 (บ้านแซ้ว)	11	38.96	26.75	40.78	35.50	139
	5	บ้านหนองเอี่ยน	17	33.78	34.79	36.13	34.90	145
	6	บ้านโพนงาม	15	41.14	22.67	40.19	34.67	148
	7	บ้านตุมหวาน	15	40.57	23.43	37.90	33.97	155
	8	บ้านนาหลวง 1	3	42.86	25.71	32.38	33.65	161
	9	บ้านดอนป่าแคน	4	30.71	26.43	26.43	27.86	205
	10	บ้านโคก 2	16	28.57	22.32	31.07	27.32	208
	11	บ้านหนองสระพังทอง	6	27.62	26.19	25.71	26.51	219
	12	บ้านแฝก	3	26.67	17.14	26.67	23.49	235
			เฉลี่ย	127	38.04	30.42	37.17	35.21
ดอนตาล	1	บ้านโพนสว่าง	15	53.90	40.19	61.52	51.87	16
	2	ชุมชนดอนตาล	51	50.14	43.81	54.51	49.49	24
	3	นาห้วยประชาสรรค์	12	46.43	48.81	52.14	49.13	25
	4	บ้านนาม่วง	8	48.93	41.43	51.07	47.14	35
	5	บ้านหนองกระยั้ง	4	40.00	45.71	49.29	45.00	49
	6	บ้านโคกพัฒนา	9	38.10	40.63	44.76	41.16	83
	7	บ้านนาสะโน	7	34.69	27.35	47.76	36.60	130
	8	บ้านห้วยกอก 2	3	30.48	24.76	31.43	28.89	199
	9	นาสะเม้งวิทยา	27	28.57	25.50	26.98	27.02	212
	10	บ้านภูผาหอมพัฒนา	7	20.00	21.22	32.24	24.49	232
		เฉลี่ย	143	39.12	35.94	45.17	40.08	

รายงานผลการประเมินผลสัมฤทธิ์ทางการเรียนของนักเรียน ระดับชั้นประถมศึกษาปีที่ 3 ปีการศึกษา 2558
สำนักงานเขตพื้นที่การศึกษาประถมศึกษาชุมพร

กลุ่มเครือข่าย	ลำดับที่	โรงเรียน	จำนวนนักเรียน	คะแนนเฉลี่ยร้อยละ			เฉลี่ยทั้ง 3 ด้าน	ลำดับที่ทั้งเขต
				ด้านภาษา	ด้านคำนวณ	ด้านเหตุผล		
		ค่าเฉลี่ยระดับประเทศ	470,214	46.64	40.71	48.56	45.30	
		ค่าเฉลี่ยระดับเขตพื้นที่	3,374	39.51	33.03	41.8	38.11	
ภูสรวดอ้อม	1	บ้านภูอ้อม	5	52.57	53.71	52.00	52.76	12
	2	บ้านหนองเม็ก	7	49.39	43.27	51.43	48.03	31
	3	บ้านหนองบอน	12	43.57	44.76	52.14	46.82	39
	4	บ้านบาก 2	26	45.27	44.73	48.79	46.26	40
	5	บ้านห้วยทราย 2	15	48.38	38.86	50.10	45.78	43
	6	บ้านนาทาม	22	42.73	42.47	44.94	43.38	63
	7	บ้านโนนสวาท	18	36.98	34.60	42.86	38.15	114
	8	บ้านนายาง	13	41.98	31.21	38.68	37.29	118
	9	บ้านนาป่า	24	35.83	26.90	38.57	33.77	157
	10	บ้านป่าไร่	16	30.54	27.32	39.11	32.32	170
	11	บ้านนามน	11	27.79	35.84	32.21	31.95	172
		เฉลี่ย	169	41.37	38.52	44.62	41.50	
ภูผาเทิบพัฒนา	1	บ้านดง	4	60.00	35.71	53.57	49.76	21
	2	บ้านท่าห้วยคำ	2	52.86	38.57	50.00	47.14	36
	3	บ้านโคกหนองหล่ม	18	47.62	43.81	44.13	45.19	47
	4	บ้านนาโพธิ์	19	43.01	38.95	46.92	42.96	69
	5	ชุมชนโพธิ์ไทร	13	41.32	37.58	47.91	42.27	75
	6	บ้านแก้ง 2	7	42.04	32.65	48.57	41.09	84
	7	บ้านคำตู	3	41.90	30.48	49.52	40.63	87
	8	บ้านนายอ	9	41.27	35.87	39.37	38.84	104
	9	บ้านเหล่าหมี	24	38.81	34.88	41.79	38.49	108
	10	สยามกลการ 4	18	38.41	35.87	37.46	37.25	121
	11	บ้านโคกสว่าง 1	6	38.57	33.33	36.67	36.19	132
	12	บ้านนาค่าน้อย 1	17	30.25	25.55	32.94	29.58	195
	13	บ้านภูวง	4	25.00	26.43	30.71	27.38	207
	14	บ้านป่าพยอม	12	25.24	25.48	29.05	26.59	218
	15	บ้านเหล่าแหลมทอง	2	15.71	22.86	20.00	19.52	245
		เฉลี่ย	158	38.80	33.20	40.57	37.53	

รายงานผลการประเมินผลสัมฤทธิ์ทางการเรียนของนักเรียน ระดับชั้นประถมศึกษาปีที่ 3 ปีการศึกษา 2558
สำนักงานเขตพื้นที่การศึกษาประถมศึกษาสมุทรสาคร

กลุ่มเครือข่าย	ลำดับที่	โรงเรียน	จำนวนนักเรียน	คะแนนเฉลี่ยร้อยละ			เฉลี่ยทั้ง 3 ด้าน	ลำดับที่ทั้งเขต	
				ด้านภาษา	ด้านคำนวณ	ด้านเหตุผล			
		ค่าเฉลี่ยระดับประเทศ	470,214	46.64	40.71	48.56	45.30		
		ค่าเฉลี่ยระดับเขตพื้นที่	3,374	39.51	33.03	41.8	38.11		
คำสร้อย นาอุดม	1	ชุมชนบ้านม่วงไข่	8	42.50	44.64	47.50	44.88	50	
	2	บ้านขอนแก่น	29	43.35	35.76	52.61	43.91	60	
	3	บ้านป่าเตย	17	45.38	32.94	52.10	43.47	62	
	4	บ้านคำไทร	26	41.21	36.70	50.00	42.64	72	
	5	บ้านคำสร้อย	36	48.73	30.32	46.98	42.01	78	
	6	คณะเทศบาลนครกรุงเทพ	17	38.15	51.76	34.79	41.57	79	
	7	บ้านนาอุดม	15	44.57	29.14	48.00	40.57	90	
	8	บ้านด่านมน	3	32.38	32.38	51.43	38.73	106	
	9	บ้านโนนเกษม	7	30.61	27.35	36.73	31.56	176	
	10	บ้านภูแฝงม้า	15	36.00	21.71	35.81	31.17	180	
			เฉลี่ย	173	40.29	34.27	45.60	40.05	
	ร่มกษัยพัฒนา	1	บ้านนาหลวง 2	3	73.33	66.67	72.38	70.79	1
		2	บ้านหนองสระพัง	4	62.86	65.00	65.00	64.29	2
		3	บ้านคำบาง 1	43	57.48	50.30	59.47	55.75	7
4		บ้านบะ	8	57.86	51.79	55.71	55.12	9	
5		บ้านค่านางโกล	20	49.43	49.14	48.14	48.90	26	
6		บ้านหนองนกเขียน	13	47.25	39.34	47.25	44.61	55	
7		ชุมชนบ้านหนองแวงน้อย สาขาหนองลำดวน	8	41.43	38.21	48.57	42.74	71	
8		ชุมชนบ้านหนองแวงน้อย	17	41.68	35.80	44.37	40.62	88	
9		บำรุงพงค์อุปถัมภ์	29	43.25	31.82	40.49	38.52	107	
10		คำแฮดประชาสรรค์	11	41.56	34.29	39.48	38.44	111	
11		บ้านนิคมร่มเกล้า	4	41.43	32.14	40.71	38.09	115	
12		บ้านป่าแดง	4	39.29	27.86	43.57	36.91	123	
13		บ้านอู่ไม้	9	29.21	22.22	26.67	26.03	222	
14		บ้านคำพอก 2	2	24.29	15.71	21.43	20.48	244	
		เฉลี่ย	175	46.45	40.02	46.66	44.38		

รายงานผลการประเมินผลสัมฤทธิ์ทางการเรียนของนักเรียน ระดับชั้นประถมศึกษาปีที่ 3 ปีการศึกษา 2558
สำนักงานเขตพื้นที่การศึกษาประถมศึกษาชุมพวง

กลุ่มเครือข่าย	ลำดับที่	โรงเรียน	จำนวนนักเรียน	คะแนนเฉลี่ยร้อยละ			เฉลี่ยทั้ง 3 ด้าน	ลำดับที่ทั้งเขต
				ด้านภาษา	ด้านคำนวณ	ด้านเหตุผล		
		ค่าเฉลี่ยระดับประเทศ	470,214	46.64	40.71	48.56	45.30	
		ค่าเฉลี่ยระดับเขตพื้นที่	3,374	39.51	33.03	41.8	38.11	
ธาร์บังอี่	1	บ้านห้วยกอก 1	7	53.47	49.39	62.86	55.24	8
	2	บ้านหนองแวงใหญ่	9	51.11	42.22	55.24	49.52	22
	3	บ้านโนนสะอาด 2	6	49.52	32.86	61.43	47.94	32
	4	ป่งแดงวิทยาคม	22	44.16	43.77	48.70	45.54	44
	5	เตรียมทหารรุ่นที่ 13	5	52.00	36.57	45.71	44.76	53
	6	บ้านนาออก	6	50.95	26.19	52.38	43.17	66
	7	บ้านนาสองเหมือง	14	38.16	35.92	47.35	40.48	91
	8	บ้านเหล่าหลวงเตาถ่าน	15	38.67	25.33	45.90	36.63	129
	9	หนองข่าประชาอุทิศ	13	36.26	29.45	34.95	33.55	164
	10	บ้านน้ำเที่ยง 2	1	20.00	20.00	25.71	21.90	241
		เฉลี่ย	98	43.43	34.17	48.02	41.87	
ดงหลวง	1	ชุมชนบ้านหนองบัว	18	40.79	41.75	45.24	42.59	73
	2	บ้านหนองยาง	28	46.02	33.16	44.39	41.19	82
	3	บ้านชะโนด 2	22	41.56	37.40	41.95	40.30	92
	4	บ้านดงหลวง	38	38.35	39.02	40.68	39.35	99
	5	บ้านหนองหนาว	11	41.56	28.57	41.30	37.14	122
	6	บ้านย้อมพัฒนา	8	41.43	26.43	37.14	35.00	143
	7	บ้านโพธิ์ไฮ	6	34.76	35.24	34.29	34.76	147
	8	บ้านเปียด	13	36.26	29.45	35.16	33.62	162
	9	บ้านเหล่าดง	6	30.48	25.24	44.76	33.49	165
	10	ร่มเกล้า	23	32.55	28.57	32.92	31.35	178
	11	บ้านโพธิ์แดง	21	34.83	21.77	36.46	31.02	183
	12	บ้านโสก	20	29.86	25.29	31.29	28.81	200
	13	บ้านก้านเหลืองดง	16	31.43	25.36	28.75	28.51	204
	14	บ้านน้ำบ่อดง	6	24.76	20.48	29.52	24.92	230
		เฉลี่ย	236	36.05	29.84	37.42	34.43	

รายงานผลการประเมินผลสัมฤทธิ์ทางการเรียนของนักเรียน ระดับชั้นประถมศึกษาปีที่ 3 ปีการศึกษา 2558
สำนักงานเขตพื้นที่การศึกษาประถมศึกษาสมุทรสาคร

กลุ่มเครือข่าย	ลำดับที่	โรงเรียน	จำนวนนักเรียน	คะแนนเฉลี่ยร้อยละ			เฉลี่ยทั้ง 3 ด้าน	ลำดับที่ทั้งเขต
				ด้านภาษา	ด้านคำนวณ	ด้านเหตุผล		
		ค่าเฉลี่ยระดับประเทศ	470,214	46.64	40.71	48.56	45.30	
		ค่าเฉลี่ยระดับเขตพื้นที่	3,374	39.51	33.03	41.8	38.11	
ดงหลวงตอนบน	1	ห้วยตาเปาะ	24	43.21	27.50	47.02	39.24	102
	2	พระราชทานบ้านหนองหมู	11	34.81	34.29	46.23	38.44	110
	3	บ้านसानแก้ว	24	30.60	35.71	41.55	35.95	134
	4	บ้านกกตุม	18	35.24	29.37	33.02	32.54	167
	5	การทำอากาศยานฯ	19	31.13	26.77	36.69	31.53	177
	6	บ้านนาหินกอง	25	33.83	28.34	31.43	31.20	179
	7	บ้านฝั่งแดง	26	30.22	29.78	32.97	30.99	184
	8	บ้านมะนาว	20	32.29	24.43	35.43	30.72	190
	9	บ้านปากช่อง	3	32.38	28.57	21.90	27.62	206
	10	บ้านแก้งนาง	27	28.57	24.44	28.78	27.26	209
	11	บ้านนาหลัก	10	22.00	27.43	31.71	27.05	211
	12	บ้านตีวราชภู่อุทิศ	14	30.82	17.55	28.37	25.58	225
	13	ศูนย์การเรียนรู้ตำรวจตระเวนชายแดนใต้บรมพระบารมี	15	23.62	23.43	26.48	24.51	231
	14	บ้านข้าวสูง	5	26.86	17.71	25.71	23.43	236
	15	หมู่บ้านป่าไม้	4	25.71	24.29	18.57	22.86	238
	16	บ้านหนองคอง	14	22.65	18.98	22.86	21.50	242
		เฉลี่ย	259	30.25	26.16	31.80	29.40	
ห้วยใหญ่	1	บ้านห้วยน้อย	2	62.86	50.00	64.29	59.05	4
	2	บ้านทรายทอง	7	44.90	57.14	46.53	49.52	23
	3	บ้านห้วยใหญ่	19	46.92	46.62	49.02	47.52	34
	4	บ้านโนนสว่าง 2	6	49.52	38.57	45.24	44.44	56
	5	เมืองพาลูกากรภูมิ	11	46.75	40.78	43.12	43.55	61
	6	บ้านนาแพงโคกน้ำสร้าง	15	41.71	40.76	47.43	43.30	64
	7	บ้านนาขามป้อมวิทยาคม	4	36.43	40.00	50.00	42.14	76
	8	สมเด็จพระศรีนครินทราบรมราชชนนี 84 พรรษา	22	47.01	33.51	41.30	40.61	89
	9	บ้านชะโนด 1	11	45.45	27.27	39.74	37.49	116

รายงานผลการประเมินผลสัมฤทธิ์ทางการเรียนของนักเรียน ระดับชั้นประถมศึกษาปีที่ 3 ปีการศึกษา 2558
สำนักงานเขตพื้นที่การศึกษาประถมศึกษาสมุทรสาคร

กลุ่มเครือข่าย	ลำดับที่	โรงเรียน	จำนวนนักเรียน	คะแนนเฉลี่ยร้อยละ			เฉลี่ยทั้ง 3 ด้าน	ลำดับที่ทั้งเขต
				ด้านภาษา	ด้านคำนวณ	ด้านเหตุผล		
		ค่าเฉลี่ยระดับประเทศ	470,214	46.64	40.71	48.56	45.30	
		ค่าเฉลี่ยระดับเขตพื้นที่	3,374	39.51	33.03	41.8	38.11	
	10	บ้านป่งขาม	15	38.29	25.33	43.05	35.56	136
	11	บ้านสองคอน	17	37.65	25.71	40.34	34.57	150
	12	บ้านขามป้อม	9	37.78	26.35	38.73	34.29	153
	13	ชุมชนบ้านบางทรายน้อย	10	35.43	20.86	38.86	31.72	173
	14	บ้านนาดีโคกสวาท	14	37.35	23.67	31.22	30.75	189
	15	หนองผือดอนม่วง	7	23.27	18.37	28.57	23.40	237
		เฉลี่ย	169	42.09	34.33	43.16	39.86	
เมืองหนองสูง	1	บ้านจิว	14	46.53	44.69	58.37	49.86	20
	2	บ้านวังนอง	5	46.29	41.14	58.86	48.76	28
	3	บ้านโนนยาง	14	39.80	41.43	51.84	44.36	57
	4	บ้านหนองโอใหญ่	11	37.40	41.56	48.05	42.34	74
	5	บ้านนาหนองแคน	6	44.29	32.38	49.52	42.06	77
	6	บ้านคำพอก 1	8	42.50	31.79	48.93	41.07	85
	7	ชุมชนเมืองหนองสูง	18	31.90	24.13	36.35	30.79	188
	8	บ้านคันทแห	3	20.00	24.76	28.57	24.44	233
		เฉลี่ย	79	38.59	35.24	47.56	40.46	
ศิรีวงศึกษา	1	บ้านหลุบปิ้ง	8	50.36	52.14	55.36	52.62	13
	2	บ้านโคกกลาง	3	43.81	46.67	43.81	44.76	51
	3	บ้านเป่าป่าแสด	12	42.38	32.14	45.00	39.84	96
	4	บ้านบุง	11	34.81	40.00	42.08	38.96	103
	5	บ้านวังไฮ	12	36.43	37.38	42.62	38.81	105
	6	บ้านนาตะแบง 2	12	41.19	32.86	41.19	38.41	112
	7	บ้านคำพิ	10	38.86	26.86	40.86	35.53	137
	8	บ้านภู	7	43.67	25.31	36.33	35.10	142
	9	บ้านแวง	8	41.43	28.57	34.29	34.76	146
	10	บ้านเหล่าน้อย	4	34.29	30.71	37.86	34.29	152
	11	บ้านโคกหินกอง	9	39.37	30.16	31.43	33.65	160
		เฉลี่ย	96	40.60	34.80	40.98	38.79	

ผลการประเมินความสามารถนักเรียน ชั้นประถมศึกษาปีที่ 3 ปีการศึกษา 2558
เรียงลำดับที่จากคะแนนเฉลี่ยมากไปหาน้อยแยกความสามารถรายด้าน (ภาษา คำนวณ เหตุผล)

ลำดับที่	โรงเรียน	คะแนนเฉลี่ยภาษา	ลำดับที่	โรงเรียน	คะแนนเฉลี่ยคำนวณ	ลำดับที่	โรงเรียน	คะแนนเฉลี่ยเหตุผล
1	บ้านนาหลวง 2	73.33	1	บ้านนาหลวง 2	66.67	1	บ้านนาหลวง 2	72.38
2	บ้านหนองสระพัง	62.86	2	บ้านหนองสระพัง	65.00	2	บ้านห้วยลำโมง	67.62
2	บ้านห้วยน้ำน้อย	62.86	3	บ้านห้วยลำโมง	59.05	2	บ้านกกไฮโนนน้ำคำ	65.71
4	บ้านศรีบุญเรือง	61.82	4	บ้านทรายทอง	57.14	4	บ้านหนองสระพัง	65.00
5	บ้านดง	60.00	5	บ้านดงยาง 1	54.86	5	บ้านห้วยน้ำน้อย	64.29
6	บ้านดงยาง 1	59.14	6	บ้านภูล่อม	53.71	6	บ้านห้วยกอก 1	62.86
7	บ้านบะ	57.86	7	บ้านนาโปน้อย	52.14	7	บ้านนาหัวภู	62.29
8	บ้านคำบง 1	57.48	7	บ้านหลุบปิ้ง	52.14	8	บ้านโพนสว่าง	61.52
9	บ้านกลาง	55.06	9	บ้านบะ	51.79	9	บ้านนาโปน้อย	61.43
10	บ้านนาโปน้อย	55.00	10	คณะเทศบาลนครกรุงเทพ 3	51.76	9	บ้านโนนสะอาด 2	61.43
11	บ้านโพนสว่าง	53.90	11	บ้านคำบง 1	50.30	11	บ้านกลาง	60.26
12	บ้านห้วยกอก 1	53.47	12	บ้านห้วยน้ำน้อย	50.00	12	บ้านคำบง 1	59.47
13	ชุมชนบ้านคำชะอี	53.45	13	บ้านห้วยกอก 1	49.39	13	บ้านวังนอง	58.86
14	บ้านนาสองห้อง	53.14	14	บ้านคำนางโอก	49.14	14	บ้านจิว	58.37
15	คำอาฮวนศรีสุราษฎร์วิทยา	53.10	15	นาหว้าประชาสรรค์	48.81	15	บ้านดอนม่วย	57.76
16	บ้านท่าห้วยคำ	52.86	16	บ้านนาสองห้อง	48.00	16	บ้านค้อ "บ้านค้อวิทยาการ"	57.14
17	บ้านค้อ "บ้านค้อวิทยาการ"	52.75	17	บ้านโคกกลาง	46.67	16	บ้านแก้งช้างเผือก	57.14
18	บ้านศูนย์ใหม่	52.65	18	บ้านห้วยน้ำใหญ่	46.62	18	บ้านเหล่าป่าเป็ด	56.99
19	บ้านภูล่อม	52.57	19	บ้านหนองไผ่	46.00	19	บ้านบะ	55.71
20	บ้านห้วยลำโมง	52.38	20	บ้านกลาง	45.71	20	บ้านหลุบปิ้ง	55.36
21	เตรียมทหารรุ่นที่ 13 อนุสรณ์	52.00	20	บ้านหนองกระยั้ง	45.71	21	บ้านหนองแวงใหญ่	55.24
22	มุกดาลัย	51.83	22	บ้านหนองบอน	44.76	22	บ้านนาสองห้อง	54.86
23	บ้านคำผักหนอกสงเปือย	51.79	23	บ้านบาก 2	44.73	23	บ้านศรีบุญเรือง	54.55
24	บ้านหนองแวงใหญ่	51.11	24	บ้านจิว	44.69	24	ชุมชนดอนตาล	54.51
25	บ้านโนนศรี	51.02	25	ชุมชนบ้านม่วงไข่	44.64	24	บ้านหนองหอยป่าหวาย	54.51
26	บ้านนาออก	50.95	26	บ้านเหล่าป่าเป็ด	44.51	26	บ้านดงยาง 1	54.29
27	บ้านกกไฮโนนน้ำคำ	50.61	27	บ้านซ่ง	43.93	27	บ้านดง	53.57
28	บ้านหลุบปิ้ง	50.36	28	ชุมชนบ้านคำชะอี	43.87	28	ชุมชนบ้านคำชะอี	53.11
29	ชุมชนดอนตาล	50.14	29	ชุมชนดอนตาล	43.81	29	บ้านขอนแก่น	52.61
30	บ้านโนนสะอาด 2	49.52	29	บ้านโคกหนองหล่ม	43.81	30	บ้านนาออก	52.38
30	บ้านโนนสว่าง 2	49.52	31	ป่งแดงวิทยาคม	43.77	31	บ้านบึงอุทัย	52.24
32	บ้านคำนางโอก	49.43	32	บ้านค้อ "บ้านค้อวิทยาการ"	43.74	32	นาหว้าประชาสรรค์	52.14
33	บ้านหนองเม็ก	49.39	33	บ้านหนองแอก	43.64	32	บ้านหนองบอน	52.14
34	บ้านนาหัวภู	49.14	34	บ้านนาหัวภู	43.43	34	บ้านป่าเตย	52.10
35	บ้านหนองหอยป่าหวาย	49.01	35	บ้านหนองเม็ก	43.27	35	บ้านภูล่อม	52.00
36	บ้านนาม่วง	48.93	36	บ้านนาทม	42.47	36	บ้านโนนยาง	51.84

ผลการประเมินความสามารถนักเรียน ชั้นประถมศึกษาปีที่ 3 ปีการศึกษา 2558
เรียงลำดับที่จากคะแนนเฉลี่ยมากไปหาน้อยแยกความสามารถรายด้าน (ภาษา คำนวณ เหตุผล)

ลำดับที่	โรงเรียน	คะแนนเฉลี่ยภาษา	ลำดับที่	โรงเรียน	คะแนนเฉลี่ยคำนวณ	ลำดับที่	โรงเรียน	คะแนนเฉลี่ยเหตุผล
37	บ้านดอนม่วย	48.78	37	บ้านศรีบุญเรือง	42.34	37	บ้านหนองแอก	51.69
37	บ้านบึงอุทัย	48.78	38	คำบกราษฎร์นุกูล	42.29	38	บ้านหนองเม็ก	51.43
39	บ้านคำสร้อย	48.73	39	บ้านหนองแวงใหญ่	42.22	38	บ้านศูนย์ใหม่	51.43
40	บ้านไร่	48.57	40	ชุมชนบ้านหนองบัว	41.75	38	บ้านดำนมน	51.43
41	บ้านห้วยทราย 2	48.38	41	บ้านหนองโอใหญ่	41.56	41	บ้านนาม่วง	51.07
42	บ้านโคกหนองหล่ม	47.62	42	บ้านนาม่วง	41.43	42	ไตรมิตรวิทยาคม	50.48
43	บ้านเหล่า	47.50	43	บ้านแก้งข้างเนียม	41.43	43	บ้านหนองเอี่ยนดง "ราษฎร์สงเคราะห์"	50.33
44	บ้านหนองนกเขียน	47.25	43	บ้านพรานอัน	41.43	44	บ้านห้วยทราย 2	50.10
45	ชุมชนนาโสภ	47.14	43	บ้านโนนยาง	41.43	45	บ้านนาขามป้อมวิทยาคม	50.00
46	สมเด็จพระศรีนครินทราบา	47.01	46	ไตรมิตรวิทยาคม	41.36	45	บ้านท่าห้วยคำ	50.00
47	บ้านห้วยใหญ่	46.92	47	บ้านหนองหอยป่าหวาย	41.32	45	บ้านคำไหล	50.00
48	เมืองพลาการภูมิ	46.75	48	บ้านกกไฮโนนน้ำคำ	41.22	48	บ้านพรานอัน	49.80
49	บ้านจิว	46.53	49	บ้านหนองน้ำเต่า	41.19	49	คำบกราษฎร์นุกูล	49.71
50	นาหว้าประชาสรรค์	46.43	50	บ้านวังนอง	41.14	50	บ้านนาหนองแคน	49.52
51	บ้านวังนอง	46.29	51	บ้านหนองบง	41.02	50	บ้านคำคู่	49.52
52	บ้านหนองยาง	46.02	52	เมืองพลาการภูมิ	40.78	52	บ้านหนองกระยง	49.29
53	บ้านชะโนด 1	45.45	53	บ้านนาแพงโคกน้ำสร้าง	40.76	53	บ้านห้วยใหญ่	49.02
54	บ้านป่าเตย	45.38	54	บ้านแก่นเต่า	40.71	54	บ้านคำพอก 1	48.93
55	บ้านบาก 2	45.27	55	บ้านโคกพัฒนา	40.63	55	บ้านบาก 2	48.79
56	บ้านเหล่าป่าเป็ด	44.96	56	บ้านโพนสว่าง	40.19	56	ปงแดงวิทยาคม	48.70
57	บ้านทรายทอง	44.90	57	บ้านนาขามป้อมวิทยาคม	40.00	57	ชุมชนบ้านหนองแวงน้อย สาขาหนองลำดวน	48.57
58	บ้านนาอุดม	44.57	57	บ้านบุง	40.00	57	บ้านแก้ง 2	48.57
59	เมืองใหม่	44.38	57	บ้านห้วยยางจอมมณี	40.00	57	บ้านโคกขามเขียน	48.57
60	บ้านนาหนองแคน	44.29	60	ชุมชนนาโสภ	39.84	60	บ้านค่านงอ็อก	48.14
60	บ้านโค้งสำราญ	44.29	61	บ้านบึงอุทัย	39.80	61	บ้านหนองโอใหญ่	48.05
62	ปงแดงวิทยาคม	44.16	62	บ้านดอนม่วย	39.59	62	บ้านนาอุดม	48.00
63	บ้านโคกกลาง	43.81	63	บ้านศูนย์ใหม่	39.39	63	บ้านโนนศรี	47.96
64	บ้านภู	43.67	64	บ้านหนองนกเขียน	39.34	64	ชุมชนโพธิ์ไทร	47.91
65	บ้านหนองบอน	43.57	65	บ้านดงหลวง	39.02	65	บ้านนาสะโน	47.76
66	อนุบาลมุกดาหาร	43.56	66	บ้านหนองแคนนาจาน	38.96	66	มุกดาลัย	47.52
67	บ้านขอนแก่น	43.35	67	บ้านนาโพธิ์	38.95	67	ชุมชนบ้านม่วงไข่	47.50
68	บำรุงพงศอุปถัมภ์	43.25	68	บ้านห้วยทราย 2	38.86	68	บ้านหนองไผ่	47.43
69	ห้วยตาเปอะ	43.21	69	บ้านโนนศรี	38.78	68	บ้านนาแพงโคกน้ำสร้าง	47.43
70	บ้านนาโพธิ์	43.01	70	บ้านท่าห้วยคำ	38.57	70	บ้านนาสองเหมือง	47.35
71	บ้านหนองไผ่	42.86	70	บ้านโนนสว่าง 2	38.57	71	บ้านหนองนกเขียน	47.25

ผลการประเมินความสามารถนักเรียน ชั้นประถมศึกษาปีที่ 3 ปีการศึกษา 2558
เรียงลำดับที่จากคะแนนเฉลี่ยมากไปหาน้อยแยกความสามารถรายด้าน (ภาษา คำนวณ เหตุผล)

ลำดับที่	โรงเรียน	คะแนนเฉลี่ยภาษา	ลำดับที่	โรงเรียน	คะแนนเฉลี่ยคำนวณ	ลำดับที่	โรงเรียน	คะแนนเฉลี่ยเหตุผล
71	บ้านนาหลวง 1	42.86	72	ชุมชนบ้านหนองแวงน้อย สาขาหนองลำดวน	38.21	72	บ้านหนองน้ำเต้า	47.14
73	บ้านดงมอน	42.74	73	บ้านกุดโง้ง	38.00	72	บ้านแก่นเต้า	47.14
74	บ้านนาทาม	42.73	74	ชุมชนโพธิ์ไทร	37.58	72	คำอาฮวนศรีสุราษฎร์วิทยา	47.14
75	ชุมชนบ้านม่วงไข่	42.50	75	บ้านคำป่าหลาย	37.44	75	ห้วยคาเปอะ	47.02
75	บ้านคำพอก 1	42.50	76	บ้านชะโนด 2	37.40	76	ชุมชนนาโสก	46.98
77	บ้านเป่าป่าแสด	42.38	77	คำอาฮวนศรีสุราษฎร์วิทยา	37.38	76	บ้านคำสร้อย	46.98
78	คำสายทองวิทยา	42.38	77	บ้านวังไฮ	37.38	78	บ้านนาโพธิ์	46.92
79	คำบราชราษฎร์นุกูล	42.29	79	นราธิป-พร้อยสุพินบ้านโคกตะแบง	37.14	79	บ้านสงเปือยเหนือ	46.73
80	บ้านนาตะแบง 1	42.20	80	บ้านคำไหล	36.70	80	บ้านทรายทอง	46.53
81	บ้านแก้งช้างเนียม	42.14	81	เตรียมทหารรุ่นที่ 13 อนุสรณ์	36.57	81	พระราชทานบ้านหนองหมู	46.23
82	บ้านแก้ง 2	42.04	82	มุกดาลัย	36.46	82	อนุบาลมุกดาหาร	46.11
83	บ้านนายาง	41.98	83	บ้านเหล่า	36.07	83	บ้านเหล่าหลวงเต่าถ่าน	45.90
84	บ้านคำตุ้	41.90	84	บ้านนาสองเหมือง	35.92	84	เตรียมทหารรุ่นที่ 13 อนุสรณ์	45.71
85	บ้านนาแพงโคกน้ำสร้าง	41.71	85	บ้านนายอ	35.87	85	ชุมชนบ้านหนองบัว	45.24
86	ชุมชนบ้านหนองแวงน้อย	41.68	85	สยามกลการ 4	35.87	85	บ้านโนนสว่าง 2	45.24
87	บ้านพรานอัน	41.63	87	โรงเรียนบ้านนามน	35.84	87	บ้านดงมอน	45.12
88	บ้านชะโนด 2	41.56	88	ชุมชนบ้านหนองแวงน้อย	35.80	88	บ้านเหล่า	45.00
88	คำแฮดประชาสรรค์	41.56	89	บ้านขอนแก่น	35.76	88	บ้านเป่าป่าแสด	45.00
88	บ้านหนองหนาว	41.56	90	บ้านดง	35.71	90	เมืองใหม่	44.95
91	บ้านหนองน้ำเต้า	41.43	90	บ้านसानแก้ว	35.71	91	บ้านนาทาม	44.94
91	บ้านแก่นเต้า	41.43	92	ชุมชนโพนทราย	35.56	92	บ้านโคกพัฒนา	44.76
91	ชุมชนบ้านหนองแวงน้อย สาขาหนองลำดวน	41.43	93	บ้านบาก 1	35.24	92	บ้านเหล่าดง	44.76
91	บ้านนิคมร่มเกล้า	41.43	93	บ้านโพนไฮ	35.24	94	บ้านแมด	44.62
91	บ้านย้อมพัฒนา	41.43	95	บ้านเหล่าสร้างถ่อ	35.00	95	บ้านหนองยาง	44.39
91	บ้านแวง	41.43	96	บ้านเหล่าหมี	34.88	96	ชุมชนบ้านหนองแวงน้อย	44.37
91	บ้านท่าไค้	41.33	97	บ้านหนองเอี่ยน	34.79	97	บ้านคำฝักหนองสงเปือย	44.29
98	ชุมชนโพธิ์ไทร	41.32	98	บ้านดงมัน	34.69	98	บ้านโคกหนองหล่ม	44.13
99	นราธิป-พร้อยสุพินบ้านโคกตะแบง	41.30	99	บ้านโนนสว่าง	34.60	99	บ้านกุดโง้ง	44.00
100	บ้านนายอ	41.27	100	คำแฮดประชาสรรค์	34.29	100	บ้านนาตะแบง 1	43.85
101	บ้านคำไหล	41.21	100	พระราชทานบ้านหนองหมู	34.29	101	บ้านโคกกลาง	43.81
102	บ้านนาตะแบง 2	41.19	102	อนุบาลมุกดาหาร	34.06	102	บ้านฝั่งแดด	43.71
103	บ้านโพนงาม	41.14	103	สมเด็จพระศรีนครินทราบรมราชชนนี	33.51	103	บ้านป่าแดง	43.57
104	ไตรมิตรวิทยาคม	40.82	104	บ้านหนองเอี่ยนดง "ราษฎร์สงเคราะห์"	33.41	104	บ้านหนองกะปาด	43.27
104	บ้านหนองกะปาด	40.82	105	บ้านโคกสว่าง 1	33.33	105	เมืองพลาการภูมิ	43.12

ผลการประเมินความสามารถนักเรียน ชั้นประถมศึกษาปีที่ 3 ปีการศึกษา 2558
เรียงลำดับที่จากคะแนนเฉลี่ยมากไปหาน้อยแยกความสามารถรายด้าน (ภาษา คำนวณ เหตุผล)

ลำดับที่	โรงเรียน	คะแนนเฉลี่ยภาษา	ลำดับที่	โรงเรียน	คะแนนเฉลี่ยคำนวณ	ลำดับที่	โรงเรียน	คะแนนเฉลี่ยเหตุผล
106	ชุมชนบ้านหนองบัว	40.79	106	บ้านหนองยาง	33.16	106	บ้านป่งขาม	43.05
107	บ้านตุมหวาน	40.57	107	บ้านน้ำเที่ยงวันครู 2501	33.10	107	บ้านโนนสวาท	42.86
108	บ้านโนนสว่าง 1	40.36	108	บ้านป่าเตย	32.94	108	บ้านวังไฮ	42.62
109	บ้านหนองแอก	40.00	109	บ้านคำฝักหนอกสงเปือย	32.86	109	บ้านปุง	42.08
110	บ้านหนองกระยั้ง	40.00	109	บ้านโนนสะอาด 2	32.86	109	นราธิป-พริยสุพัฒน์บ้านโคกตะแบง	42.08
110	บ้านสงเปือยเหนือ	40.00	109	บ้านนาตะแบง 2	32.86	111	บ้านชะโนด 2	41.95
112	บ้านโคกขามเลียน	39.85	109	บ้านนาปุง	32.86	112	บ้านเหล่าหมี	41.79
113	บ้านโนนยาง	39.80	113	บ้านแก้ง 2	32.65	113	บ้านसानแก้ว	41.55
114	บ้านฝั่งแดด	39.43	114	บ้านกุดแซ่	32.60	114	บ้านท่าไค้	41.52
115	บ้านคำป่าหลาย	39.41	115	บ้านแก้งนาบอนพิทยาสรรค์	32.57	115	บ้านหนองแคนนาจาน	41.30
116	บ้านโคกหินกอง	39.37	116	บ้านนาหนองแคน	32.38	115	สมเด็จพระศรีนครินทราบรมราชชนนี 84 พรรษา	41.30
117	บ้านป่าแดง	39.29	116	บ้านด่านมน	32.38	115	บ้านหนองหนาว	41.30
118	ไทยรัฐวิทยา 11 (บ้านแซ่)	38.96	118	บ้านเป่าป่าแสด	32.14	118	บ้านนาตะแบง 2	41.19
119	บ้านคำพี้	38.86	119	บ้านนิคมร่มเกล้า	32.14	119	บ้านคำป่าหลาย	40.99
120	บ้านเหล่าหมี	38.81	120	บ้านนาตะแบง 1	32.09	120	บ้านน้ำเที่ยงวันครู 2501	40.98
121	บ้านเหล่าหลวงเตาถ่าน	38.67	121	บ้านสามขามมิตรภาพ 3	31.90	121	บ้านคำพี้	40.86
122	บ้านโคกสว่าง 1	38.57	122	บำรุงพงศ์อุปถัมภ์	31.82	122	ไทยรัฐวิทยา 11 (บ้านแซ่)	40.78
123	สยามกมลการ 4	38.41	123	บ้านดงมอน	31.79	123	บ้านซ่ง	40.71
124	บ้านดงหลวง	38.35	123	บ้านคำพอก 1	31.79	123	บ้านนิคมร่มเกล้า	40.71
124	บ้านสงเปือย	38.35	125	บ้านนายาง	31.21	123	บ้านโนนสว่าง 1	40.71
126	บ้านกุดแซ่	38.31	126	บ้านโคกขามเลียน	30.98	126	บ้านดงหลวง	40.68
127	บ้านป่งขาม	38.29	127	บ้านสามขัว	30.83	127	บำรุงพงศ์อุปถัมภ์	40.49
128	บ้านหนองเอี่ยนดง "ราษฎร์สงเคราะห์"	38.24	128	บ้านโนนสว่าง 1	30.71	128	บ้านสองคอน	40.34
129	บ้านนาสองเหมือง	38.16	129	บ้านเหล่าน้อย	30.71	129	บ้านโพนงาม	40.19
130	คณะเทศบาลนครกรุงเทพ 3	38.15	130	วัดหลวงปู่าม มหปญโญ บ้านห้วยทราย "ราษฎร์สงเคราะห์"	30.57	130	คำสายทองวิทยา	40.00
131	บ้านโคกพัฒนา	38.10	131	บ้านคำตู	30.48	131	บ้านชะโนด 1	39.74
132	บ้านขามป้อม	37.78	132	บ้านคำสร้อย	30.32	132	คำแฮดประชาสรรค์	39.48
133	บ้านหนองแคนนาจาน	37.66	133	บ้านโคกหินกอง	30.16	133	บ้านโค้งสำราญ	39.43
134	บ้านสองคอน	37.65	134	บ้านฝั่งแดด	29.78	134	บ้านนายอ	39.37
135	บ้านหนองโอใหญ่	37.40	135	บ้านเปียด	29.45	135	บ้านสามขามมิตรภาพ 3	39.33
136	บ้านนาดีโคกสวาท	37.35	135	หนองขาประจักษ์	29.45	136	บ้านป่าไร่	39.11
137	บ้านโนนสวาท	36.98	137	บ้านกุดตุม	29.37	137	ชุมชนบ้านบางทรายน้อย	38.86
138	บ้านเหล่าคราม	36.52	137	บ้านม่วง	29.37	138	บ้านกุดแซ่	38.83
139	บ้านนาขามป้อมวิทยาคม	36.43	139	บ้านนาอุดม	29.14	139	บ้านนาถ่อน	38.78
139	บ้านวังไฮ	36.43	140	บ้านคำเขื่อง	28.98	140	บ้านขามป้อม	38.73

ผลการประเมินความสามารถนักเรียน ชั้นประถมศึกษาปีที่ 3 ปีการศึกษา 2558
เรียงลำดับที่จากคะแนนเฉลี่ยมากไปหาน้อยแยกความสามารถรายด้าน (ภาษา คำนวณ เหตุผล)

ลำดับ ที่	โรงเรียน	คะแนนเฉลี่ย ภาษา	ลำดับ ที่	โรงเรียน	คะแนนเฉลี่ย คำนวณ	ลำดับ ที่	โรงเรียน	คะแนนเฉลี่ย เหตุผล
141	บ้านดงมัน	36.33	140	บ้านนาถ่อน	28.98	141	บ้านนายาง	38.68
142	บ้านเปียด	36.26	142	บ้านหนองหนาว	28.57	142	บ้านสงเปือย	38.65
142	หนองข่าประชาอุทิศ	36.26	142	บ้านแวง	28.57	143	บ้านนาปัง	38.57
144	บ้านบาก 1	36.19	142	บ้านนาโต	28.57	143	บ้านจอมมณีใต้	38.57
145	บ้านน้ำเที่ยงวันครู 2501	36.16	142	ร่มเกล้า	28.57	145	บ้านห้วยยางจอมมณี	38.18
146	บ้านภูแฝงม้า	36.00	142	บ้านปากช่อง	28.57	145	บ้านป่งเปือย	38.18
147	บ้านโพนสว่าง	35.92	142	บ้านม่วงหัก	28.57	147	บ้านไร่	38.10
148	บ้านนาปัง	35.83	142	บ้านนาโสกน้อย	28.57	148	บ้านตูมหวาน	37.90
149	คำฮีเบญจวิทย์	35.82	142	บ้านคำบง 2	28.57	149	บ้านเหล่าสร้างถ่อ	37.86
150	บ้านซ่ง	35.71	150	บ้านนาหินกอง	28.34	149	บ้านเหล่าน้อย	37.86
150	บ้านนาโต	35.51	151	บ้านป่าแดง	27.86	151	สยามกลการ 4	37.46
152	ชุมชนบ้านบางทรายน้อย	35.43	152	คำสายทองวิทยา	27.62	152	ชุมชนบางทรายใหญ่	37.43
153	บ้านสามขามมิตรภาพ 3	35.24	153	ห้วยตาเปอะ	27.50	153	บ้านหนองบง	37.35
153	บ้านกุดชุม	35.24	154	บ้านนาหลัก	27.43	154	บ้านนาเสือหลายหนองยอ	37.29
155	วัดหลวงปู่จาม มหปญโญ บ้านห้วยทราย "ราษฎร์สงเคราะห์"	35.14	155	บ้านนาสะโน	27.35	155	บ้านนาปุง	37.14
156	บ้านเหล่าสร้างถ่อ	35.00	155	บ้านโนนเกษม	27.35	155	บ้านย้อมพัฒนา	37.14
157	บ้านโพนแดง	34.83	157	บ้านป่าไร่	27.32	157	วัดหลวงปู่จาม มหปญโญ บ้านห้วยทราย "ราษฎร์สงเคราะห์"	36.86
158	บ้านปุง	34.81	158	บ้านชะโนด 1	27.27	158	บ้านโนนเกษม	36.73
158	พระราชทานบ้านหนองหมู	34.81	159	บ้านพังคอง	27.02	159	การทำอากาศยานฯ	36.69
160	บ้านโพนไฮ	34.76	160	บ้านนาปัง	26.90	160	บ้านโคกสว่าง 1	36.67
161	บ้านนาสะโน	34.69	160	บ้านกุดแซ่ใต้	26.90	161	บ้านโพนแดง	36.46
162	บ้านคำเซียง	34.69	162	บ้านคำพิ	26.86	162	บ้านกุดแซ่ใต้	36.43
163	ชุมชนบางทรายใหญ่	34.57	163	การทำอากาศยานฯ	26.77	163	ชุมชนเมืองหนองสูง	36.35
164	บ้านเหล่าน้อย	34.29	164	ไทยรัฐวิทยา 11 (บ้านแซ่)	26.75	164	บ้านภู	36.33
164	บ้านป่งโพน	34.29	165	บ้านแก้งโนนคำประชาสรรค์	26.67	165	ชุมชนโพนทราย	36.19
164	บ้านโนนสะอาดราษฎร์บำรุง	34.29	166	บ้านโค้งสำราญ	26.57	165	บ้านบาก 1	36.19
167	โรงเรียนบ้านนาหินกอง	33.83	167	บ้านหนองกะปาด	26.53	167	บ้านแก้งนาบอนพิทยาสรรค์	36.14
168	บ้านหนองเอี่ยน	33.78	168	บ้านย้อมพัฒนา	26.43	168	บ้านหนองเอี่ยน	36.13
169	บ้านหนองบง	33.67	168	บ้านดอนป่าแคน	26.43	169	บ้านหนองบัว	36.07
170	บ้านนาถ่อน	33.47	168	บ้านหนองบัว	26.43	170	บ้านโพนสว่าง	35.92
171	บ้านกุดโจ่ง	33.43	168	บ้านภูวง	26.43	170	บ้านโคกสว่าง 2	35.92
171	บ้านนาเสือหลายหนองยอ	33.43	172	บ้านขามป้อม	26.35	172	บ้านเหล่าคราม	35.90
173	สัมพันธ์ "รอดนุกูล"	33.33	173	ชุมชนบางทรายใหญ่	26.29	173	บ้านภูแฝงม้า	35.81
174	บ้านพังคอง	33.21	174	บ้านนากอก	26.19	174	บ้านดงมัน	35.51
175	บ้านนาปุง	32.86	174	บ้านหนองสระพังทอง	26.19	175	บ้านมะนาว	35.43
176	บ้านแมด	32.75	176	บ้านป่งโพน	25.88	176	บ้านเปียด	35.16

ผลการประเมินความสามารถนักเรียน ชั้นประถมศึกษาปีที่ 3 ปีการศึกษา 2558
เรียงลำดับที่จากคะแนนเฉลี่ยมากไปหาน้อยแยกความสามารถรายด้าน (ภาษา คำนวณ เหตุผล)

ลำดับที่	โรงเรียน	คะแนนเฉลี่ยภาษา	ลำดับที่	โรงเรียน	คะแนนเฉลี่ยคำนวณ	ลำดับที่	โรงเรียน	คะแนนเฉลี่ยเหตุผล
177	ร่มเกล้า	32.55	177	บ้านป่งเปี้ยว	25.84	177	หนองข่าประชาอุทิศ	34.95
178	บ้านห้วยยางจอมมณี	32.47	178	บ้านนาหลวง 1	25.71	178	คณะเทศบาลนครกรุงเทพ 3	34.79
179	บ้านแก่งนาบอนพิทยาสรรค์	32.43	178	บ้านท่าไคร้	25.71	179	บ้านโพธิ์ไธ	34.29
180	บ้านด่านมน	32.38	178	บ้านสองคอน	25.71	179	บ้านแวง	34.29
180	บ้านปากช่อง	32.38	178	บ้านหนองหญ้าไซย์	25.71	179	บ้านคำบง 2	34.29
182	บ้านมะนาว	32.29	182	บ้านนาคำน้อย 1	25.55	182	บ้านคำเขือง	33.88
183	ชุมชนโพธิ์ทราย	32.06	183	เมืองใหม่	25.52	183	ชุมชนนาโปลใหญ่-โคกสุวรรณ	33.81
184	ชุมชนเมืองหนองสูง	31.90	184	นาสะเม็งวิทยา	25.50	184	บ้านหนองแวง	33.14
185	บ้านก้านเหลืองดง	31.43	185	บ้านป่าพยอม	25.48	185	บ้านป่งโพธิ์	33.11
186	บ้านหนองไฮ	31.43	186	บ้านก้านเหลืองดง	25.36	186	บ้านพังคอง	33.10
186	บ้านเหมืองป่า	31.43	187	บ้านเหล่าหลวงเตาถ่าน	25.33	187	บ้านกกตูม	33.02
186	บ้านคำเม็ก	31.43	187	บ้านป่งขาม	25.33	188	บ้านฝั่งแดง	32.97
189	บ้านคำฝิ่ง	31.17	189	บ้านภู	25.31	189	บ้านนาคำน้อย 1	32.94
190	การทำอากาศยานฯ	31.13	190	บ้านโสก	25.29	190	ร่มเกล้า	32.92
191	ชุมชนนาโปลใหญ่-โคกสุวรรณ	31.11	191	บ้านเหล่าดง	25.24	191	บ้านนาคำน้อย 2	32.86
192	บ้านป่งเปี้ยว	31.04	192	บ้านสงเปือยเหนือ	25.10	191	บ้านโนนสะอาดราษฎร์บำรุง	32.86
193	นาคำน้อยวิทยา	30.98	193	บ้านนาคำน้อย 2	25.00	193	บ้านนาโด	32.65
194	บ้านตัวราชภู่อุทิศ	30.82	194	บ้านเหล่าคราม	24.97	194	บ้านนาหลวง 1	32.38
195	บ้านดอนป่าแคน	30.71	195	บ้านห้วยกอก 2	24.76	195	บ้านสามขัว	32.33
196	บ้านโนนเกษม	30.61	195	บ้านคันแท	24.76	196	บ้านภูผาหอมพัฒนา	32.24
197	บ้านसानแก้ว	30.60	197	บ้านแก่งนาง	24.44	197	บ้านนามน	32.21
198	บ้านป่าไร่	30.54	198	บ้านมะนาว	24.43	198	บ้านนาหลัก	31.71
199	บ้านเหล่าดง	30.48	199	หมู่บ้านป่าไม้	24.29	199	บ้านโคกหินกอง	31.43
199	บ้านม่วง	30.48	200	คำฮีเบญจวิทย์	24.18	200	บ้านนาหินกอง	31.43
199	บ้านห้วยกอก 2	30.48	201	ชุมชนเมืองหนองสูง	24.13	200	บ้านห้วยกอก 2	31.43
199	บ้านคำฮีสาขาดอนม่วงพัฒนา	30.48	202	บ้านแมด	23.96	200	คำฮีเบญจวิทย์	31.43
203	บ้านนาคำน้อย 1	30.25	203	บ้านหนองแวง	23.86	200	บ้านหนองไฮ	31.43
204	บ้านฝั่งแดง	30.22	204	บ้านสงเปือย	23.76	204	บ้านโสก	31.29
205	บ้านหนองหญ้าไซย์	30.00	205	บ้านนาดีโคกสวาท	23.67	205	บ้านนาดีโคกสวาท	31.22
206	บ้านโสก	29.86	206	บ้านคำเม็ก	23.57	206	บ้านโคก 2	31.07
207	บ้านสามขัว	29.32	207	บ้านตุมหวาน	23.43	207	บ้านแก่งโนนคำประชาสรรค์	30.79
208	บ้านหนองบัว	29.29	207	ศูนย์การเรียนรู้ตำรวจตระเวนชายแดนใต้บรมพระบารมี	23.43	208	บ้านภูวง	30.71
209	บ้านอู่ไม้	29.21	209	ชุมชนนาโปลใหญ่-โคกสุวรรณ	23.17	209	บ้านม่วง	30.63
210	บ้านหนองแวง	29.14	210	บ้านฝั่งแดด	22.86	210	บ้านคำฮีสาขาดอนม่วงพัฒนา	30.48
211	บ้านโนนสังข์ศรี	29.12	210	บ้านโพธิ์สว่าง	22.86	211	สัมปอัย "รอดนุกูล"	30.36
212	บ้านโคก 2	28.57	210	บ้านจอมมณีใต้	22.86	212	บ้านหนองหญ้าไซย์	30.20

ผลการประเมินความสามารถนักเรียน ชั้นประถมศึกษาปีที่ 3 ปีการศึกษา 2558
เรียงลำดับที่จากคะแนนเฉลี่ยมากไปหาน้อยแยกความสามารถรายด้าน (ภาษา คำนวณ เหตุผล)

ลำดับที่	โรงเรียน	คะแนนเฉลี่ยภาษา	ลำดับที่	โรงเรียน	คะแนนเฉลี่ยคำนวณ	ลำดับที่	โรงเรียน	คะแนนเฉลี่ยเหตุผล
212	บ้านแก้งนาง	28.57	210	บ้านเหล่าแซมทอง	22.86	213	บ้านดาคำ	29.67
212	นาสะเม้งวิทยา	28.57	214	บ้านโพนงาม	22.67	214	บ้านน้ำบ่อตง	29.52
212	บ้านดงเย็น	28.57	215	บ้านคำฝ้าง	22.60	215	บ้านป่าพยอม	29.05
216	บ้านโคก 1	28.21	216	บ้านโคก 2	22.32	216	บ้านแก้งนาง	28.78
217	บ้านดาคำ	28.13	217	บ้านอุมไผ่	22.22	217	บ้านก้านเหลืองตง	28.75
218	บ้านนามน	27.79	218	บ้านนาเสือหลายหนองยอ	22.14	218	บ้านคันแท	28.57
219	บ้านหนองสระพังทอง	27.62	219	สัมป่อย "รอตนกกุล"	21.90	218	บ้านโคก 1	28.57
220	บ้านข้าวสูง	26.86	219	บ้านดงยาง 2	21.90	218	หนองผือดอนม่วง	28.57
221	บ้านแฝก	26.67	221	บ้านโพนแดง	21.77	221	นาคำน้อยวิทยา	28.42
222	บ้านกุดเข้ใต้	26.43	222	บ้านภูแฝงม้า	21.71	222	บ้านตัวราชภู่อุทิศ	28.37
223	บ้านจอมมณีใต้	25.71	223	นบ้านภูผาหอมพัฒนา	21.22	223	บ้านโนนสังข์ศรี	27.76
223	หมู่บ้านป่าไม้	25.71	224	บ้านดาคำ	21.10	224	นาสะเม้งวิทยา	26.98
225	บ้านนาดี 2	25.31	225	นาคำน้อยวิทยา	20.90	225	บ้านอุมไผ่	26.67
226	บ้านป่าพยอม	25.24	226	มชนบ้านบางทรายน้อย	20.86	225	บ้านแฝก	26.67
226	บ้านม่วงหัก	25.24	227	บ้านน้ำบ่อตง	20.48	227	บ้านคำฝ้าง	26.49
228	บ้านภูวง	25.00	228	บ้านโนนสังข์ศรี	20.14	228	ศูนย์การเรียนรู้ตำรวจตระเวนชายแดนใต้บรมพระบารมี	26.48
229	บ้านน้ำบ่อตง	24.76	229	บ้านโนนสะอาดราชภูร์บำรุง	20.00	229	บ้านดอนป่าแคน	26.43
230	บ้านคำพอก 2	24.29	229	บ้านเหมืองป่า	20.00	230	บ้านหนองสระพังทอง	25.71
231	บ้านดงยาง 2	23.81	229	บ้านคำสีสาขาดอนม่วงพัฒนา	20.00	230	บ้านเหมืองป่า	25.71
232	ศูนย์การเรียนรู้ตำรวจตระเวนชายแดนใต้บรมพระบารมี	23.62	229	บ้านน้ำเที่ยง 2	20.00	230	บ้านน้ำเที่ยง 2	25.71
233	หนองผือดอนม่วง	23.27	233	บ้านดงเย็น	19.88	230	บ้านข้าวสูง	25.71
234	บ้านนาคำน้อย 2	22.86	234	บ้านโคก 1	19.64	234	บ้านโนนตุม	25.14
235	บ้านป่าหวาย	22.67	235	บ้านหนองคอง	18.98	235	บ้านดงเย็น	23.23
236	บ้านหนองคอง	22.65	236	บ้านป่าหวาย	18.86	236	บ้านหนองคอง	22.86
237	บ้านนาหลัก	22.00	237	บ้านหนองไฮ	18.57	237	บ้านดงยาง 2	22.54
238	บ้านแก้งโนนคำประชาสรรค์	21.90	238	หนองผือดอนม่วง	18.37	238	บ้านม่วงหัก	22.38
239	บ้านโคกสว่าง 2	21.63	239	บ้านไร่	18.10	239	บ้านปากช่อง	21.90
240	บ้านภูผาหอมพัฒนา	20.00	240	บ้านนาดี 2	17.96	240	บ้านคำพอก 2	21.43
240	บ้านคันแท	20.00	241	บ้านข้าวสูง	17.71	241	บ้านนาโสกน้อย	20.00
240	บ้านนาโสกน้อย	20.00	242	บ้านตัวราชภู่อุทิศ	17.55	241	บ้านคำเม็ก	20.00
240	บ้านน้ำเที่ยง 2	20.00	242	บ้านโคกสว่าง 2	17.55	241	บ้านเหล่าแซมทอง	20.00
244	บ้านคำบัง 2	17.14	244	บ้านแฝก	17.14	244	บ้านนาดี 2	19.18
245	บ้านโนนตุม	16.57	245	บ้านคำพอก 2	15.71	245	หมู่บ้านป่าไม้	18.57
246	บ้านเหล่าแซมทอง	15.71	246	บ้านโนนตุม	14.29	246	บ้านป่าหวาย	16.57

ภาคผนวก ข

- ✧ คำสั่งคณะกรรมการระดับศูนย์สอบ
- ✧ คำสั่งคณะกรรมการระดับเครือข่าย
- ✧ คำสั่งคณะกรรมการเขียนรายงาน
- ✧ คณะผู้จัดทำ



คำสั่งสำนักงานเขตพื้นที่การศึกษาประถมศึกษามุกดาหาร
ที่ 071 / 2559

เรื่อง แต่งตั้งคณะกรรมการดำเนินการทดสอบทางการศึกษาขั้นพื้นฐาน (O-NET)
ชั้นประถมศึกษาปีที่ 6 และมัธยมศึกษาปีที่ 3 ปีการศึกษา 2558 ระดับศูนย์สอบ

.....

ด้วยสำนักงานเขตพื้นที่การศึกษาประถมศึกษามุกดาหาร ได้รับมอบหมายจากสถาบันทดสอบทางการศึกษาแห่งชาติ (องค์การมหาชน) ให้เป็นศูนย์สอบและดำเนินการจัดสอบ ดูแล ควบคุมการดำเนินการสอบ โรงเรียนในสังกัดและนอกสังกัด เพื่อจัดสอบวัดความรู้รอบยอดขั้นพื้นฐานระดับชาติ ระดับชั้นประถมศึกษาปีที่ 6 ในวันที่ 27 กุมภาพันธ์ 2559 และชั้นมัธยมศึกษาปีที่ 3 ในวันที่ 27-28 กุมภาพันธ์ 2559 เพื่อนำผลการทดสอบไปใช้ในการปรับปรุงคุณภาพการจัดการเรียนการสอนของโรงเรียน และนำผลไปใช้ในวัตถุประสงค์อื่น ๆ เพื่อให้การดำเนินงานเป็นไปด้วยความเรียบร้อย ถูกต้องตามระเบียบการสอบ บริสุทธิ์ ยุติธรรม จึงแต่งตั้งผู้ที่มีรายชื่อและตำแหน่งต่อไปนี้ เป็นคณะกรรมการดำเนินการทดสอบการศึกษาขั้นพื้นฐาน

1. คณะทำงานประจำศูนย์สอบ

- | | | |
|------------------------|----------------------------------|-------------------------------|
| 1. นายมารุต อุปนิสากร | ผอ.สพป.มุกดาหาร | ประธานศูนย์สอบ |
| 2. นายณรงค์ โล่ห์คำ | รอง ผอ.สพป.มุกดาหาร | รองประธานศูนย์สอบ |
| 3. นายวิศักดิ์ ไชยมาโย | ผอ.กลุ่มนิเทศติดตามและประเมินผลฯ | คณะกรรมการ |
| 4. นางวิหาญ พละพร | ศึกษานิเทศก์ | คณะกรรมการและเลขานุการ |
| 5. นางฉวีวรรณ มีสติ | คณะกรรมการ | คณะกรรมการและผู้ช่วยเลขานุการ |

มีหน้าที่ วางแผน ประสานงาน ประชาสัมพันธ์ แจกกำหนดการ/ แนวทางการดำเนินการสอบให้โรงเรียนทุกโรงเรียน กำกับติดตามการดำเนินการจัดสอบของคณะกรรมการระดับสนามสอบ เพื่อให้การดำเนินงานเป็นไปด้วยความเรียบร้อย บรรลุวัตถุประสงค์ของโครงการ

2. คณะทำงานตรวจรับและเก็บรักษาแบบทดสอบ

- | | | |
|-------------------------|--------------------------------------|-----------------------------|
| 1. นายณรงค์ โล่ห์คำ | รองผอ.สพป.มุกดาหาร | ประธานคณะกรรมการ |
| 2. บาทหลวงสุริยา ผันพลี | ผู้จัดการ .ร.ร. เซนต์ยอแซฟมุกดาหาร | รองประธานคณะกรรมการ |
| 3. นางสาวฤทธิพร ไชยแสง | ผอ.ร.ร. เซนต์ยอแซฟมุกดาหาร | รองประธานคณะกรรมการ |
| 4. นายสีลคร เมืองโคตร | นักการภารโรง ร.ร. เซนต์ยอแซฟมุกดาหาร | คณะกรรมการ |
| 5. นายชาคริต พลวงค์ษา | นักการภารโรง ร.ร. เซนต์ยอแซฟมุกดาหาร | คณะกรรมการ |
| 6. นายปรีดา รูปดี | นักการภารโรง ร.ร. เซนต์ยอแซฟมุกดาหาร | คณะกรรมการ |
| 7. นางคำใส สุพร | ครูโรงเรียนเซนต์ยอแซฟมุกดาหาร | คณะกรรมการ/ผู้ช่วยเลขานุการ |

มีหน้าที่ ตรวจรับ นับจำนวนกล่องแบบทดสอบ กระดาษคำตอบ เอกสารเกี่ยวกับการสอบ ของทุกโรงเรียน ที่ทำการสอบในระดับชั้น ป.6 และ ม.3 จากสถาบันทดสอบทางการศึกษาแห่งชาติ (องค์การมหาชน) ตามวันเวลาที่มาส่งมอบ คือวันที่ 26 มกราคม 2558 ให้ครบถ้วน ถูกต้อง แล้วเก็บรักษามีให้เกิดความเสียหาย สูญเสียแก่ทางราชการ จนถึงวันที่ 4 กุมภาพันธ์ 2558 สทศ.จะมารับกระดาษคำตอบคืน โดยให้ดำเนินการตามระเบียบการเก็บรักษาเอกสารลับของทางราชการโดยเคร่งครัด โดยให้บุคคลหมายเลข 1, 3, 8 เป็นผู้ถือกุญแจห้องเก็บแบบทดสอบ

3. คณะทำงานจัด จำแนกทดสอบและรับกล่องกระดาษคำตอบ

1. นายณรงค์ โล่ห์คำ	รอง ผอ.สพป.มุกดาหาร	ประธานคณะทำงาน
2. นางคำใส สุพร	ครูโรงเรียนเซนยอแซฟต์มุกดาหาร	คณะทำงาน
3. นายสุรไกร ตะยะพงษ์	ครูโรงเรียนเซนยอแซฟต์มุกดาหาร	คณะทำงาน
4. นางสาวทิวา ดีสวัสดิ์	ครูโรงเรียนเซนยอแซฟต์มุกดาหาร	คณะทำงาน
5. นางชนากานต์ หัสราช	ครูโรงเรียนเซนยอแซฟต์มุกดาหาร	คณะทำงาน
6. นายสีลคร เมืองโคตร	นักการภารโรง ร.ร. เซนต์ยอแซฟต์มุกดาหาร	คณะทำงาน
7. นายชาติกร พลวงค์ษา	นักการภารโรง ร.ร. เซนต์ยอแซฟต์มุกดาหาร	คณะทำงาน
8. นายปรีดา รูปดี	นักการภารโรง ร.ร. เซนต์ยอแซฟต์มุกดาหาร	คณะทำงาน
9. นายเชษฐภักดี ตังอจ	เจ้าพนักงานธุรการ ชำนาญการ	คณะทำงาน
10. นายมงคล ตรงเที่ยง	เจ้าหน้าที่ธุรการโรงเรียนเมืองพลาการภูมิ	คณะทำงาน
11. นางสาวณัชพร ภาคภูมิ	เจ้าหน้าที่ธุรการโรงเรียนบ้านสงเปือยเหนือ	คณะทำงาน
12. นางสาวฐิติยาภรณ์ งามพิมลกุล	เจ้าหน้าที่ธุรการโรงเรียนบ้านนาโปน้อย,นาโปใหญ่ฯ	คณะทำงาน
13. นางสาวสิริยาภา บงแก้ว	เจ้าหน้าที่ธุรการโรงเรียนบ้านศรีบุญเรือง,บึงอุทัย,โนนศรี	คณะทำงาน
14. นายไชยา จันท์	เจ้าหน้าที่ธุรการโรงเรียนบ้านหนองแอก, หนองหอยป่าหวาย	คณะทำงาน
15. นายเมธชนัน จันเต็ม	เจ้าหน้าที่ธุรการโรงเรียนชุมชนบางทรายใหญ่, คำฝักนอกสงเปือย	คณะทำงาน
16. นางวิหาญ พละพร	ศึกษานิเทศก์	คณะทำงานและเลขานุการ
17. นางฉวีวรรณ มีสติ	ศึกษานิเทศก์	คณะทำงานและผู้ช่วยเลขานุการ

มีหน้าที่

1. จัดแยกแบบทดสอบ กระดาษคำตอบของโรงเรียนในแต่ละสนามสอบให้ครบตามจำนวนโรงเรียน ในเครือข่าย ในวันที่ 26 กุมภาพันธ์ 2559

2. จัดทำบัญชี หรือหลักฐานการจ่ายข้อสอบ กระดาษคำตอบให้เครือข่าย เก็บไว้เป็นหลักฐานเพื่อการตรวจสอบ ในวันที่ 29 กุมภาพันธ์ 2559

3. จำแนกแบบทดสอบ กระดาษคำตอบ ชั้นประถมศึกษาปีที่ 6 และ ชั้นมัธยมศึกษาปีที่ 3 แก่คณะหัวหน้าสนามสอบและผู้สังเกตการสอบแต่ละสนามสอบ ในวันที่ 27 กุมภาพันธ์ 2559 เวลา 05.30-07.30 น. และรับคืนข้อสอบ กล่องกระดาษคำตอบจากคณะทำงานแต่ละสนามสอบ เวลา 16.00-19.00 น.

4. จำแนกแบบทดสอบ กระดาษคำตอบ ชั้นมัธยมศึกษาปีที่ 3 สำหรับสอบในวันที่สอง แก่คณะทำงานรับข้อสอบของแต่ละสนามสอบ ในวันที่ 28 กุมภาพันธ์ 2559 เวลา 05.30-07.30 น. และรับคืนข้อสอบ กล่องกระดาษคำตอบจากคณะทำงานแต่ละสนามสอบ เวลา 16.00 – 19.00 น.

5. จัดทำบัญชีสรุปยอดจำนวนนักเรียน จำนวนกระดาษคำตอบของแต่ละโรงเรียน ในแต่ละสนามสอบ จัดเรียงของกระดาษคำตอบ เพื่อจัดส่ง สทศ.ให้ทันตามกำหนด ในวันที่ 29 กุมภาพันธ์ 2559

4. คณะกรรมการจัดทำคำสั่งและเอกสารการสอบและจัดประชุมคณะกรรมการดำเนินงาน

1. นายณรงค์ โล่ห์คำ	รอง ผอ.สพป.มุกดาหาร	ประธานคณะทำงาน
2. นางฉวีวรรณ มีสติ	ศึกษานิเทศก์	คณะทำงาน
3. นายเชษฐภักดี ตังอจ	เจ้าพนักงานธุรการ ชำนาญการ	คณะทำงาน
4. นางสาวณัชพร ภาคภูมิ	เจ้าหน้าที่ธุรการโรงเรียนบ้านสงเปือยเหนือ	คณะทำงาน

- | | | |
|--------------------------------|--|----------------------|
| 5. นางสาวฐิติยาภรณ์ งามพิมลกุล | เจ้าหน้าที่ธุรการโรงเรียนบ้านนาโปน้อย,นาโปใหญ่ฯ | คณะทำงาน |
| 6. นางสาวสิริยาภา บงแก้ว | เจ้าหน้าที่ธุรการโรงเรียนบ้านศรีบุญเรือง,บึงอูทัย,โนนศรี | คณะทำงาน |
| 7. นางสาวพิไลลักษณ์ ถิ่นวัน | เจ้าหน้าที่ธุรการโรงเรียนคำสายทองวิทยา,เหล่าคราม | คณะทำงาน |
| 8. นางวิหาญ พละพร | ศึกษานิเทศก์ | คณะทำงานและเลขานุการ |

มีหน้าที่ หมุนเวียนคณะกรรมการคุมสอบแต่ละเครือข่าย จัดพิมพ์คำสั่ง จัดเอกสารการสอบแก่คณะกรรมการและเครือข่าย จัดประชุมชี้แจงคณะกรรมการดำเนินการจัดสอบทุกฝ่าย และจัดเตรียมเอกสารหลักฐานการจ่ายเงิน ระหว่างวันที่ 9, 12-13 กุมภาพันธ์ 2559

5. คณะทำงานฝ่ายการเงิน

- | | | |
|------------------------|--|----------------------|
| 1. นายสุริยะ ใจวงษ์ | รอง ผอ.สพป.มุกดาหาร | ประธานคณะทำงาน |
| 2. นายสายันต์ ผาดโผน | นักวิชาการเงินและบัญชี ชำนาญการ | รองประธานคณะทำงาน |
| 3. นางพนมพร ดวามุกดา | นักวิเคราะห์นโยบายและแผน ชำนาญการพิเศษ | คณะทำงาน |
| 5. นางฉวีวรรณ มีสติ | ศึกษานิเทศก์ | คณะทำงาน |
| 6. นางดวงฤดี เผ่าภูไทย | จหนท.การเงินและบัญชี ชำนาญงาน | คณะทำงานและเลขานุการ |

มีหน้าที่ จัดทำหลักฐานการเบิก-จ่าย และเบิกจ่ายเงินงบประมาณเพื่อดำเนินงานตามโครงการ

ขอให้ผู้ที่ได้รับแต่งตั้ง จงปฏิบัติหน้าที่ที่ได้รับมอบหมายให้เป็นไปด้วยความเรียบร้อย ถูกต้อง บริสุทธิ์ ยุติธรรม และเกิดผลดีต่อทางราชการ

ทั้งนี้ ตั้งแต่บัดนี้เป็นต้นไป

สั่ง ณ วันที่ เดือน กุมภาพันธ์ พ.ศ. 2559

ลงชื่อ



(นายมารุต อุปนิสากร)

ผู้อำนวยการสำนักงานเขตพื้นที่การศึกษาประถมศึกษามุกดาหาร



คำสั่งสำนักงานเขตพื้นที่การศึกษาประถมศึกษามุกดาหาร

ที่ 072 / 2559

เรื่อง แต่งตั้งคณะกรรมการจัดประชุมชี้แจงการทดสอบทางการศึกษาระดับชาติขั้นพื้นฐาน (O-NET) ชั้นประถมศึกษาปีที่ 6 และชั้นมัธยมศึกษาปีที่ 3 และการประเมินคุณภาพการศึกษาขั้นพื้นฐาน เพื่อการประกันคุณภาพผู้เรียน ชั้นประถมศึกษาปีที่ 3 (NT) ประจำปีการศึกษา 2558 ระดับเครือข่าย

.....

ด้วยสถาบันทดสอบทางการศึกษาแห่งชาติ (องค์การมหาชน) กำหนดการจัดสอบเพื่อวัดความรู้รวบรวมระดับชาติขั้นพื้นฐาน (O-NET) นักเรียนชั้นประถมศึกษาปีที่ 6 ในวันที่ 27 กุมภาพันธ์ 2559 และชั้นมัธยมศึกษาปีที่ 3 ในวันที่ 27- 28 กุมภาพันธ์ 2559 และการประเมินคุณภาพการศึกษาขั้นพื้นฐาน เพื่อการประกันคุณภาพผู้เรียน (NT) ชั้นประถมศึกษาปีที่ 3 ในวันที่ 9 มีนาคม 2559 ประจำปีการศึกษา 2558 เพื่อนำผลการทดสอบไปใช้ในการปรับปรุงคุณภาพการจัดการเรียนการสอน และนำผลไปใช้ในวัตถุประสงค์อื่น ๆ โดยมอบหมายให้สำนักงานเขตพื้นที่การศึกษาประถมศึกษามุกดาหาร เป็นศูนย์สอบและดำเนินการจัดสอบ ดูแล ควบคุมการดำเนินสอบโรงเรียนในสังกัดและนอกสังกัด เพื่อนำผลการทดสอบไปใช้ในการปรับปรุงคุณภาพการจัดการเรียนการสอนของสถานศึกษาและนำผลไปใช้ในวัตถุประสงค์อื่น ๆ เพื่อให้การดำเนินงานเป็นไปด้วยความเรียบร้อย ถูกต้องตามระเบียบการสอบ บริสุทธิ์ ยุติธรรม จึงแต่งตั้งผู้มีรายชื่อและตำแหน่งต่อไปนี้เป็นคณะกรรมการดำเนินงาน

คณะทำงานระดับเครือข่าย ประกอบด้วย

1. เครือข่ายแก้วมุกดามุกดาหาร

- | | | |
|---------------------------------------|-----------------------|----------------------|
| 1. นายพีระพงษ์ เผ่าภูไทย | ผอ.ร.ร.บ้านกุดโง้ง | ประธานคณะทำงาน |
| 2. ผู้บริหารโรงเรียนทุกโรงในเครือข่าย | | คณะทำงาน |
| 3. นายวิเศษ ปรีประสาท | ผอ. ร.ร.นาคำน้อยวิทยา | คณะทำงานและเลขานุการ |

2. เครือข่ายคำอาฮวน ดงเย็น พัฒนาศึกษา

- | | | |
|---------------------------------------|-------------------|----------------------|
| 1. นายวัชรินทร์ ใจสุข | ผอ.ร.ร.บ้านปงโพน | ประธานคณะทำงาน |
| 2. ผู้บริหารโรงเรียนทุกโรงในเครือข่าย | | คณะทำงาน |
| 3. นายอดุลย์ ลมงาม | ผอ.ร.ร.บ้านคำบง 2 | คณะทำงานและเลขานุการ |

3. เครือข่ายสะพานมิตรภาพ

- | | | |
|---------------------------------------|-----------------------|----------------------|
| 1. นายสุรชาติ แสนวิเศษ | ผอ.ร.ร.บ้านคำป่าหลาย | ประธานคณะทำงาน |
| 2. ผู้บริหารโรงเรียนทุกโรงในเครือข่าย | | คณะทำงาน |
| 3. นายวินิจ พลธรรัตน์ | ผอ.ร.ร.บ้านนาคำน้อย 2 | คณะทำงานและเลขานุการ |

4. เครือข่ายไตรมิตรนาวัฒน์

- | | | |
|--|--------------------------|------------------------|
| 1. นายประธาน แสนสุข | ผอ.ร.ร.ชุมชนนาโสก | ประธานคณะกรรมการ |
| 2. ผู้บริหารโรงเรียนทุกโรงเรียนเครือข่าย | | คณะกรรมการ |
| 3. นายประดิน อินไชยา | ผอ. ร.ร.บ้านหนองหญ้าไชย์ | คณะกรรมการและเลขานุการ |

5. เครือข่ายคำชะอีคำบก

- | | | |
|--|-------------------------|------------------------|
| 1. นายสมปอง เสี่ยงล้ำ | ผอ.ร.ร. ชุมชนบ้านคำชะอี | ประธานคณะกรรมการ |
| 2. ผู้บริหารโรงเรียนทุกโรงเรียนเครือข่าย | | คณะกรรมการ |
| 3. นายจักรกฤษณ์ โลกคลัง | ผอ. ร.ร.คำบกราษฎร์นุกูล | คณะกรรมการและเลขานุการ |

6. เครือข่ายคำชะอีก้าวหน้า

- | | | |
|--|------------------------|------------------------|
| 1. นายทักษิณ คนชื้อ | ผอ.ร.ร.บ้านเหล่า | ประธานคณะกรรมการ |
| 2. ผู้บริหารโรงเรียนทุกโรงเรียนเครือข่าย | | คณะกรรมการ |
| 3. นางวรกัญญาพิไล แกระหัน | ผอ.ร.ร.บ้านโนนสังข์ศรี | คณะกรรมการและเลขานุการ |

7. เครือข่ายคำชะอีศึกษาพัฒนา

- | | | |
|--|---------------------------------|------------------------|
| 1. นายประยุทธ ศรีเสน | ผอ.ร.ร.บ้านหนองบง | ประธานคณะกรรมการ |
| 2. ผู้บริหารโรงเรียนทุกโรงเรียนเครือข่าย | | คณะกรรมการ |
| 3. นายบุญชอบ อูสาย | ผอ.ร.ร.ไทยรัฐวิทยา 11 (บ้านแซ่) | คณะกรรมการและเลขานุการ |

8. เครือข่ายดอนตาล

- | | | |
|--|-------------------|------------------------|
| 1. นายบุญนาม อินทะปัญญาผอ.ร.ร.นาหว้าประชาสรรค์ | | ประธานคณะกรรมการ |
| 2. ผู้บริหารโรงเรียนทุกโรงเรียนเครือข่าย | | คณะกรรมการ |
| 3. นายปิโย ลุสุข | ผอ.ร.ร.บ้านนาสะโน | คณะกรรมการและเลขานุการ |

9. เครือข่ายภูสระดอแก้ว

- | | | |
|--|---------------------|------------------------|
| 1. นายกิตติพงษ์ มัชฌม | ผอ.ร.ร.บ้านนาทาม | ประธานคณะกรรมการ |
| 2. ผู้บริหารโรงเรียนทุกโรงเรียนเครือข่าย | | คณะกรรมการ |
| 3. นายธนต์ถกานต์ ลามูล | ผอ.ร.ร.บ้านหนองเม็ก | คณะกรรมการและเลขานุการ |

10. เครือข่ายภูผาเทิบพัฒนา

- | | | |
|--|-----------------------|------------------------|
| 1. นายอนันต์ ปริบูรณ์ | ผอ.ร.ร.บ้านเหล่าหมี | ประธานคณะกรรมการ |
| 2. ผู้บริหารโรงเรียนทุกโรงเรียนเครือข่าย | | คณะกรรมการ |
| 3. นายพลพัทธ์ คนหาญ | ผอ.ร.ร.บ้านโคกสว่าง 1 | คณะกรรมการและเลขานุการ |

11. เครือข่ายคำสร้อยนาอุดม

- | | | |
|--|--------------------|------------------------|
| 1. นายสุรสิทธิ์ จำปาเทศ | ผอ.ร.ร.บ้านคำสร้อย | ประธานคณะกรรมการ |
| 2. ผู้บริหารโรงเรียนทุกโรงเรียนเครือข่าย | | คณะกรรมการ |
| 3. นายเศรษฐวุฒิ แคนศิลา | ผอ.ร.ร.บ้านคำไหล | คณะกรรมการและเลขานุการ |

12. เครือข่ายธารบั้งอี

- | | | |
|--|------------------------|------------------------|
| 1. นายอภิเชก เผ่าภูไทย | ผอ.ร.ร.บ้านนาสองเหมือง | ประธานคณะกรรมการ |
| 2. ผู้บริหารโรงเรียนทุกโรงเรียนเครือข่าย | | คณะกรรมการ |
| 3. นายประกาศ สว่างวงศ์ | ผอ.ร.ร.บ้านน้ำเที่ยง 2 | คณะกรรมการและเลขานุการ |

13. เครือข่ายร่มกหชัยพัฒนา

- | | | |
|--|-----------------------|------------------------|
| 1. นายสุเทพ ยุติพันธ์ | ผอ.ร.ร.บ้านบะ | ประธานคณะกรรมการ |
| 2. ผู้บริหารโรงเรียนทุกโรงเรียนเครือข่าย | | คณะกรรมการ |
| 3. นายพิริยะ ทองมนต์ | ผอ.ร.ร.บ้านหนองสระพัง | คณะกรรมการและเลขานุการ |

14. เครือข่ายดงหลวง

- | | | |
|--|-------------------------|------------------------|
| 1. นายประศักดิ์ จิตอามาตย์ | ผอ.ร.ร.ชุมชนบ้านหนองบัว | ประธานคณะกรรมการ |
| 2. ผู้บริหารโรงเรียนทุกโรงเรียนเครือข่าย | | คณะกรรมการ |
| 3. นายไพฑูรย์ ศรีหลิ่ง | ผอ.ร.ร.บ้านดงหลวง | คณะกรรมการและเลขานุการ |

15. เครือข่ายดงหลวงตอนบน

- | | | |
|--|-------------------------|------------------------|
| 1. นายทองสม สมลับ | ผอ.ร.ร.บ้านนาหินกอง | ประธานคณะกรรมการ |
| 2. ผู้บริหารโรงเรียนทุกโรงเรียนเครือข่าย | | คณะกรรมการ |
| 3. นายชาญวุฒิ แสงฤทธิ์ | ผอ.ร.ร.พระราชทานหนองหมู | คณะกรรมการและเลขานุการ |

16. เครือข่ายห้วยน้ำใหญ่

- | | | |
|--|-----------------------------|------------------------|
| 1. นายอรุณ พระสาวงค์ | ผอ.ร.ร.บ้านสองคอน | ประธานคณะกรรมการ |
| 2. ผู้บริหารโรงเรียนทุกโรงเรียนเครือข่าย | | คณะกรรมการ |
| 3. นายรังสิต บุญพอ | ผอ.ร.ร.บ้านนาแพงโคกน้ำสร้าง | คณะกรรมการ |
| 4. นายไชยนคร บัวระพันธ์ | ผอ.ร.ร.เมืองพาลูกากรรมิ | คณะกรรมการและเลขานุการ |

17. เครือข่ายเมืองหนองสูง

- | | | |
|--|-------------------|------------------------|
| 1. นายวิทยา วัชระฮาด | ผอ.ร.ร.บ้านจั่ว | ประธานคณะกรรมการ |
| 2. ผู้บริหารโรงเรียนทุกโรงเรียนเครือข่าย | | คณะกรรมการ |
| 3. นายสมสอน หนองสูง | ผอ.ร.ร.บ้านวังนอง | คณะกรรมการและเลขานุการ |

18. เครือข่ายศิวิลศึกษา

- | | | |
|--|---------------------|------------------------|
| 1. นายนิรมิต น้อยทรง | ผอ.ร.ร.บ้านเป่าแปด | ประธานคณะกรรมการ |
| 2. ผู้บริหารโรงเรียนทุกโรงเรียนเครือข่าย | | คณะกรรมการ |
| 3. นายกฤษฎา อัจฉัย | ผอ.ร.ร.บ้านหลุบปิ้ง | คณะกรรมการและเลขานุการ |

19. โรงเรียนโสตศึกษาจังหวัดมุกดาหาร

- | | | |
|--|--------------------------------|------------------------|
| 1. นายเรือง สุพร | ผอ.ร.ร.โสตศึกษาจังหวัดมุกดาหาร | ประธานคณะกรรมการ |
| 2. คณะครูโรงเรียนโสตศึกษาจังหวัดมุกดาหาร | | คณะกรรมการ |
| 3. นายภาคภูมิ วิวัจนสิรินทร์ ครู ร.ร.โสตศึกษาจังหวัดมุกดาหาร | | คณะกรรมการและเลขานุการ |

มีหน้าที่ ดังนี้

1. เข้าร่วมประชุมวางแผนการดำเนินงาน ตามที่ศูนย์สอบกำหนด
2. เป็นคณะทำงานประสานการจัดสอบระหว่างศูนย์สอบและสนามสอบของเครือข่าย
3. ประสานงาน/ประชุมหารือผู้บริหารโรงเรียนในเครือข่าย เสนอรายชื่อกรรมการไปยังศูนย์สอบ
4. ประชุมคณะทำงาน หัวหน้าสนามสอบ กรรมการคุมสอบ และกรรมการกลาง ที่อยู่ในสังกัดเครือข่าย เพื่อชี้แจงทำความเข้าใจเกี่ยวกับการไปปฏิบัติหน้าที่ให้เป็นไปตามระเบียบการสอบและคู่มือการจัดสอบของ สทศ. และคู่มือการประเมินคุณภาพการศึกษาขั้นพื้นฐาน เพื่อการประกันคุณภาพผู้เรียน ของสำนักทดสอบทางการศึกษา สำนักงานคณะกรรมการการศึกษาขั้นพื้นฐาน ก่อนดำเนินการสอบอย่างน้อย 1 วัน
5. กำกับ ดูแล ประสานกับโรงเรียนในเครือข่ายในการนำนักเรียนเข้าสอบให้ทันเวลา พร้อมทั้งบริหารการเบิก-จ่ายค่าใช้จ่ายในการดำเนินการจัดสอบตามที่ได้รับจัดสรร

ให้ผู้ที่ได้รับแต่งตั้ง ปฏิบัติหน้าที่ที่ได้รับมอบหมายให้เป็นไปด้วยความเรียบร้อย ถูกต้อง บริสุทธิ์ ยุติธรรม เกิดผลดีต่อทางราชการ และให้ดำเนินการตามระเบียบการสอบโดยเคร่งครัด

ทั้งนี้ ตั้งแต่บัดนี้เป็นต้นไป

สั่ง ณ วันที่ 8 เดือน กุมภาพันธ์ พ.ศ. 2559

ลงชื่อ



(นายมารุต อุปนิสากร)

ผู้อำนวยการสำนักงานเขตพื้นที่การศึกษาประถมศึกษาชุมพวง



คำสั่งสำนักงานเขตพื้นที่การศึกษาประถมศึกษามุกดาหาร
ที่ 245 / 2559

เรื่อง แต่งตั้งคณะทำงานวิเคราะห์และเขียนรายงานผลการทดสอบทางการศึกษาระดับชาติขั้นพื้นฐาน (O-NET,NT)
ชั้นประถมศึกษาปีที่ 3,6 ชั้นมัธยมศึกษาปีที่ 3 ปีการศึกษา 2558

.....

ตามที่สำนักงานเขตพื้นที่การศึกษาประถมศึกษามุกดาหาร ได้ดำเนินการทดสอบทางการศึกษาระดับชาติขั้นพื้นฐาน O-NET ปีการศึกษา 2558 ในระดับชั้นประถมศึกษาปีที่ 6 และชั้นมัธยมศึกษาปีที่ 3 เมื่อวันที่ 27-28 กุมภาพันธ์ 2559 ประเมินคุณภาพการศึกษาระดับชาติขั้นพื้นฐาน NT เมื่อวันที่ 15 มีนาคม 2559 ไปแล้วนั้น บัดนี้หน่วยงานที่เกี่ยวข้องได้ประกาศผลการสอบทางเว็บไซต์เรียบร้อยแล้ว ซึ่งจำเป็นต้องจัดทำรายงานและสารสนเทศ จึงแต่งตั้งผู้ที่มีรายชื่อและตำแหน่งต่อไปนี้ เป็นคณะทำงานประชุมปฏิบัติการ ระหว่างวันที่ 28-29 พฤษภาคม 2559 ณ ห้องประชุมเสมาสัมพันธ์

1. นายณรงค์ โล่ห์คำ	รอง ผอ.สพป.มุกดาหาร	ประธานคณะทำงาน
2. นางประทุมวัลย์ ทองมนต์	ครู โรงเรียนบ้านคำบง 1	คณะทำงาน
3. นางอิศราภรณ์ สุวรรณไตรย์	ครู โรงเรียนบ้านคำบง 1	คณะทำงาน
4. นายตะวัน ปามูทา	ครู โรงเรียนบ้านคำบง 1	คณะทำงาน
5. นางปริสา ลมงาม	ครู ร.ร.บ้านปงโพน	คณะทำงาน
6. นายภูษิต จันทราศรีศิริ	เจ้าหน้าที่ธุรการโรงเรียนบ้านคำนางโอก	คณะทำงาน
7. นางฉวีวรรณ มีสติ	ศึกษานิเทศก์ สพป.มุกดาหาร	คณะทำงาน
8. นางวิหาญ พละพร	ศึกษานิเทศก์ สพป.มุกดาหาร	คณะทำงานและเลขานุการ

มีหน้าที่ วิเคราะห์ ประมวลผลการสอบของนักเรียนระดับโรงเรียน ระดับเครือข่าย และระดับเขตพื้นที่การศึกษา จัดเรียงลำดับ แยกรายวิชา ผลการทดสอบทางการศึกษาระดับชาติขั้นพื้นฐาน (O-NET) ระดับชั้นประถมศึกษาปีที่ 6 และชั้นมัธยมศึกษาปีที่ 3 การประเมินคุณภาพการศึกษาระดับชาติขั้นพื้นฐาน (NT) ระดับชั้นประถมศึกษาปีที่ 3 ปีการศึกษา 2558 เพื่อจัดทำรายงานและสารสนเทศในการเผยแพร่แก่โรงเรียนและผู้เกี่ยวข้องต่อไป

ขอให้ผู้ที่ได้รับแต่งตั้ง จงปฏิบัติหน้าที่ที่ได้รับมอบหมายให้เป็นไปด้วยความเรียบร้อย ถูกต้อง บริสุทธิ์ ยุติธรรม และเกิดผลดีต่อทางราชการ

สั่ง ณ วันที่ 27 เดือน พฤษภาคม พ.ศ. 2559

ลงชื่อ

(นายณรงค์ โล่ห์คำ)

รองผู้อำนวยการสำนักงานเขตพื้นที่การศึกษาประถมศึกษา ปฏิบัติราชการแทน
ผู้อำนวยการสำนักงานเขตพื้นที่การศึกษาประถมศึกษามุกดาหาร

คณะผู้จัดทำ

ที่ปรึกษา

นายมารุต อุปนิสากร
นายณรงค์ โล่ห์คำ
นายทวิศักดิ์ ไชยมาโย

ผู้อำนวยการสำนักงานเขตพื้นที่การศึกษาประถมศึกษามุกดาหาร
รองผู้อำนวยการสำนักงานเขตพื้นที่การศึกษาประถมศึกษามุกดาหาร
ผู้อำนวยการกลุ่มนิเทศ ติดตามและประเมินผลการจัดการศึกษา

คณะทำงานเขียนรายงาน

นายณรงค์ โล่ห์คำ

รอง ผอ.สพป.มุกดาหาร

ประธานคณะทำงาน

นางฉวีวรรณ มีสติ

ศึกษานิเทศก์

คณะทำงาน

นางประทุมวัลย์ ทองมนต์

ครูโรงเรียนบ้านคำบัง 1

คณะทำงาน

นางอิศราภรณ์ สุวรรณไตรย์

ครูโรงเรียนบ้านคำบัง 1

คณะทำงาน

นายตะวัน ปามุทา

ครูโรงเรียนบ้านคำบัง 1

คณะทำงาน

นางปริสา ลมงาม

ครูโรงเรียนบ้านปงโพน

คณะทำงาน

นายภูษิต จันทราศรศิริ

เจ้าหน้าที่ธุรการโรงเรียนบ้านคำนางโอก

คณะทำงาน

นางวิหาญ พะพร

ศึกษานิเทศก์

คณะทำงาน/เลขานุการ



ออกแบบปก

นายภูษิต จันทราศรศิริ



